



**PESQUISA DE OPINIÃO PÚBLICA  
SOBRE  
TORCIDAS DE FUTEBOL**

**ESTADO DA PARAÍBA  
SETEMBRO DE 2014  
CONTATO**

**Fone : 9979 0891 – 9372 6312 – 3055 0868**

**E-mail: [instituto.datavox@gmail.com](mailto:instituto.datavox@gmail.com)**

“Enquanto um homem individualmente é um quebra-cabeças insolúvel, no conjunto, ele se torna uma certeza matemática. Você nunca pode prever o que um homem fará, mas pode dizer com precisão o que, em média, um número deles fará. Individualmente eles variam, mas em média se mantêm constantes.”

(Sir Conan Doyle)

## ESPECIFICAÇÕES TÉCNICAS DA PESQUISA

### OBJETIVO

Levantar junto a população da área em estudo opiniões relacionadas a torcidas de futebol..

### LOCAL

Estado da Paraíba em 70 municípios.

### PERÍODO DE CAMPO

Dias 26 e 27 de setembro de 2014.

### UNIVERSO

A pesquisa foi realizada com pessoas de 16 anos ou mais da área em estudo.

### AMOSTRA

Foram realizadas amostras representativas da população em estudo, estratificada com alocação proporcional à população de cada estrato. Os estratos considerados foram as mesorregiões do Estado da Paraíba.

Os municípios com população superior a 20.000 habitantes entraram certamente (com probabilidade igual a 1) na amostra, com um número de entrevistas proporcional a seus respectivos eleitorados. Dentro de cada estrato foram selecionadas amostras probabilísticas de conglomerado em 3 estágios.

No primeiro estágio, foram selecionados probabilisticamente os municípios que formaram a amostra pelo método PPT (Probabilidade Proporcional ao Tamanho), sendo o número de eleitores de cada município tomado como base para tal seleção.

No segundo estágio são selecionados os conglomerados: setores censitários/bairros, com PPT (Probabilidade Proporcional ao Tamanho) sistemático. Quantitativo da amostra é a população de 16 anos ou mais residentes nos setores.

Finalmente, no terceiro estágio é selecionado em cada conglomerado um número fixo de eleitores segundo cotas de variáveis descritas abaixo.

## SEXO

Masculino e Feminino – Dados do Censo Demográfico/2010-IBGE.

## FAIXA ETÁRIA

16-24, 25-34, 35-44, 45-59, 60 anos e mais – Dados do Censo Demográfico/2010-IBGE.

## LOCALIZAÇÃO GEOGRÁFICA

Mesorregiões e Municípios do Estado da Paraíba.

## NÚMERO DE ENTREVISTAS

Foram realizadas 2.000 entrevistas.

## INTERVALO DE CONFIANÇA MARGEM DE ERRO

O intervalo de confiança estimado é de 95,0% e a margem de erro máxima estimada é de 2,2% pontos percentuais para mais ou para menos sobre os resultados encontrados no total da amostra.

## COLETA DE DADOS

Entrevistas pessoais com utilização de questionário elaborado de acordo com os objetivos da pesquisa. As entrevistas foram realizadas por uma equipe de entrevistadores do **DATAVOX - Pesquisas de Opinião Pública e Estatísticas Ltda**, devidamente treinada para abordagem deste tipo de público.

## CONTROLE DE QUALIDADE

Houve filtragem em todos os questionários após a realização das entrevistas.  
Fiscalização em aproximadamente 15% dos questionários.

## APRESENTAÇÃO DOS RESULTADOS

PARA EFEITO DE TABULAÇÃO FORAM CONSIDERADAS AS SEGUINTE VARIÁVEIS:

- TOTAL

- SEXO

Masculino e Feminino.

- FAIXA ETÁRIA

16 a 24 anos, 25 a 34 anos, 35 a 44 anos, 45 a 59 anos e 60 anos e mais.

- ESCOLARIDADE

Até 5º Ano do Fundamental, De 6º ao 9º Ano do Fundamental, Ensino Médio e Superior.

- RENDA FAMILIAR

Até 1 SM, De 1 a 3 SM, de 3 a 5 SM e Mais de 5 SM.

- REGIÕES

Mata Paraibana, Agreste Paraibano, Borborema e Sertão Paraibano.

**OBSERVAÇÃO** As perguntas cujas somas das percentagens não totalizam 100% são decorrentes de Múltiplas respostas.

### PERFIL DA AMOSTRA

DISCRIMINAÇÃO	TOTAL	SEXO		FAIXA ETÁRIA					ESCOLARIDADE				RENDA FAMILIAR			
		MAS	FEM	16 a 24	25 a 34	35 a 44	45 a 59	60 e mais	Até 5º Ano	De 6º a 9º Ano	Ensino Médio	Ensino Superior	Até 1 S.M.	De 1 a 3 S.M.	De 3 a 5 S.M.	Mais de 5 S.M.
Absolutos	2000	960	1040	368	479	406	415	332	569	565	645	221	882	887	180	51
Percentuais (%)	100,0	48,0	52,0	18,4	24,0	20,3	20,7	16,6	28,3	28,3	32,3	11,1	44,0	44,4	9,0	2,6

### PERFIL DA AMOSTRA

DISCRIMINAÇÃO	TOTAL	REGIÃO			
		AGRESTE	BORBOREMA	MATA	SERTÃO
Absolutos	2000	642	159	740	459
Percentuais (%)	100,0	32,0	8,0	37,0	23,0

## **MUNICÍPIOS PESQUISADOS**

### **MATA PARAIBANA**

João Pessoa, Itapororoca, Marcação, Cabedelo, Bayeux, Santa Rita, Mamanguape, Rio Tinto, Mari, Caaporã, Alhandra, Conde, Sapé e Pedras de Fogo.

### **AGRESTE PARAIBANO**

Campina Grande, Cacimba de Dentro, Barra de Santa Rosa, São Sebastião de Lagoa de Roça, Queimadas, Esperança, Alagoa Grande, Guarabira, Aroeiras, Alagoa Nova, Araruna, Remígio, Cuité, Areia, Bananeiras, Lagoa Seca, Ingá, Solânea, Soledade e Itabaiana.

### **BORBOREMA**

Monteiro, Serra Branca, Cabaceiras, Sumé, Taperoá, Juazeirinho, Boqueirão, Picuí, São João do Cariri, Santa Luzia e Caturité.

### **SERTÃO PARAIBANO**

Patos, Pombal, Cajazeiras, Bonito de Santa Fé, Condado, Paulista, Sousa, São José de Piranhas, Conceição, Teixeira, São João do Rio do Peixe, Juru, Itaporanga, Princesa Isabel, Catolé do Rocha, São Bento, Brejo do Cruz, Uiraúna, Jericó, Imaculada, Tavares, Piancó, Coremas, Aparecida e Condado.

**SERTÃO**

APARECIDA	PATOS
BONITO DE SANTA FE	PAULISTA
BREJO DO CRUZ	PIANCO
CAJAZEIRAS	POMBAL
CATOLE DO ROCHA	PRINCESA ISABEL
CONCEICAO	SAO BENTO
CONDADO	SAO JOAO DO RIO DO PEIXE
COREMAS	SAO JOSE DE PIRANHAS
IBIARA	SOUSA
IMACULADA	TAVARES
ITAPORANGA	TEIXEIRA
JERICO	UIRAUNA
JURU	

**BORBOREMA**

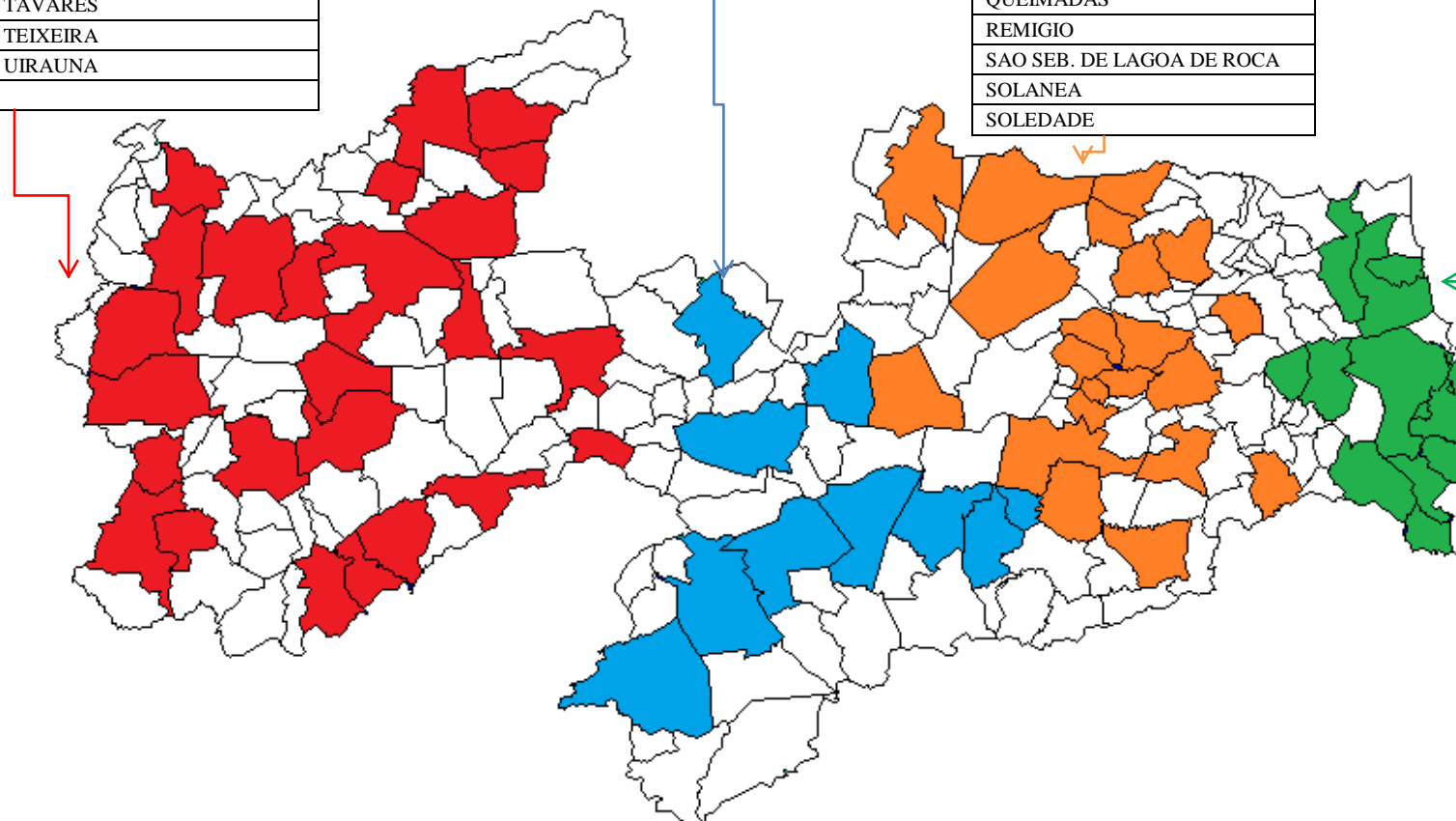
BOQUEIRAO
CABACEIRAS
CATURITE
JUAZEIRINHO
MONTEIRO
PICUI
SANTA LUZIA
SAO JOAO DO CARIRI
SERRA BRANCA
SUME
TAPEROA

**AGRESTE**

ALAGOA GRANDE
ALAGOA NOVA
ARARUNA
AREIA
AROEIRAS
BANANEIRAS
BARRA DE SANTA ROSA
CACIMBA DE DENTRO
CAMPINA GRANDE
CUITE
ESPERANCA
GUARABIRA
INGA
ITABAIANA
LAGOA SECA
QUEIMADAS
REMIGIO
SAO SEB. DE LAGOA DE ROCA
SOLANEA
SOLEDADE

**MATA**

ALHANDRA
BAYEUX
CAAPORA
CABELO
CONDE
ITAPORANGA
JOAO PESSOA
MAMANGUAPE
MARCACAO
MARI
PEDRAS DE FOGO
RIO TINTO
SANTA RITA
SAPE





## APRESENTAÇÃO DOS RESULTADOS

**TABELA 01 – Por qual time de futebol você torce?**

DISCRIMINAÇÃO	TOTAL	SEXO		FAIXA ETÁRIA					ESCOLARIDADE				RENDA FAMILIAR			
		MAS	FEM	16 a 24	25 a 34	35 a 44	45 a 59	60 e mais	Até 5ºAno	De 6º a 9ºAno	Ensino Médio	Ensino Superior	Até 1 S.M.	De 1 a 3 S.M.	De 3 a 5 S.M.	Mais de 5 S.M.
Flamengo	30,0	31,1	28,9	29,9	33,0	33,7	28,2	23,5	27,6	32,2	29,0	33,5	30,0	29,5	29,4	39,2
Corinthians	11,6	11,8	11,4	14,4	13,8	10,3	9,4	9,6	9,8	12,0	11,5	15,4	11,1	11,5	14,4	11,8
Vasco	8,1	9,7	6,6	8,7	8,4	8,6	8,9	5,4	7,6	9,0	8,5	5,9	7,7	8,5	7,8	9,8
São Paulo	7,0	8,4	5,7	10,9	8,4	5,2	7,0	3,0	5,1	7,6	8,1	7,2	5,8	7,9	9,4	3,9
Palmeiras	5,8	7,3	4,3	6,0	6,3	6,9	4,3	5,1	5,6	5,7	6,8	3,2	6,2	5,5	5,0	3,9
Botafogo	3,6	4,3	3,0	2,7	4,6	3,0	2,9	4,8	2,5	3,5	4,2	5,0	2,5	4,6	2,8	7,8
Fluminense	2,9	3,8	2,0	3,5	1,7	2,7	3,1	3,6	3,0	2,3	3,4	2,3	2,9	2,6	3,3	3,9
Santos	2,8	2,7	2,9	2,4	2,5	3,2	3,6	2,1	3,2	2,3	3,3	1,8	2,4	3,2	3,3	2,0
Cruzeiro	1,1	1,1	1,1	1,1	1,0	0,7	1,7	0,9	1,2	1,2	0,8	1,4	0,9	1,1	2,2	0,0
Atlético Mineiro	0,6	0,4	0,8	0,5	1,5	0,2	0,5	0,0	0,4	0,9	0,8	0,0	0,5	0,8	0,6	0,0
Treze	0,6	0,6	0,6	0,5	0,4	1,0	0,5	0,6	0,4	0,7	0,6	0,9	0,8	0,2	1,7	0,0
Botafogo-PB	0,4	0,6	0,1	0,0	0,0	0,5	1,0	0,3	0,2	0,2	0,6	0,5	0,1	0,6	0,6	0,0
Santa Cruz-PB	0,2	0,1	0,2	0,3	0,0	0,0	0,5	0,0	0,0	0,2	0,2	0,5	0,0	0,3	0,0	0,0
Grêmio	0,1	0,1	0,1	0,0	0,0	0,2	0,2	0,0	0,4	0,0	0,0	0,0	0,2	0,0	0,0	0,0
Internacional	0,1	0,1	0,1	0,3	0,0	0,0	0,2	0,0	0,2	0,0	0,2	0,0	0,1	0,1	0,0	0,0
Santa Cruz-PE	0,1	0,2	0,0	0,0	0,2	0,0	0,2	0,0	0,2	0,0	0,2	0,0	0,1	0,1	0,0	0,0
Sport do Recife	0,1	0,0	0,1	0,0	0,0	0,0	0,2	0,0	0,0	0,2	0,0	0,0	0,1	0,0	0,0	0,0
Não torce por time de futebol	20,1	14,5	25,8	16,8	14,0	18,5	22,9	32,5	26,4	16,1	18,2	20,6	22,6	19,1	17,8	15,7
Não opinaram	4,8	3,2	6,3	2,0	4,2	5,3	4,7	8,6	6,2	5,9	3,4	1,8	6,0	4,4	1,7	2,0
<b>TOTAL</b>	<b>100,0</b>	<b>100,0</b>	<b>100,0</b>	<b>100,0</b>	<b>100,0</b>	<b>100,0</b>	<b>100,0</b>	<b>100,0</b>	<b>100,0</b>	<b>100,0</b>	<b>100,0</b>	<b>100,0</b>	<b>100,0</b>	<b>100,0</b>	<b>100,0</b>	<b>100,0</b>

**TABELA 01 – Por qual time de futebol você torce?**

DISCRIMINAÇÃO	TOTAL	REGIÕES			
		AGRESTE	BORBOREMA	MATA	SERTÃO
Flamengo	30,0	26,3	28,9	29,9	35,7
Corinthians	11,6	13,9	10,1	10,5	10,7
Vasco	8,1	8,7	6,3	8,1	7,8
São Paulo	7,0	6,1	6,9	6,2	9,6
Palmeiras	5,8	6,9	7,5	5,1	4,6
Botafogo - RJ	3,6	2,8	1,3	6,1	1,5
Fluminense	2,9	2,0	3,8	3,5	2,6
Santos	2,8	4,1	1,3	3,0	1,3
Cruzeiro	1,1	1,7	0,0	1,1	0,7
Atlético Mineiro	0,6	1,1	0,0	0,3	0,7
Treze	0,6	0,9	0,0	0,8	0,0
Botafogo - PB	0,4	0,0	0,0	0,9	0,0
Santa Cruz-PB	0,2	0,2	0,0	0,3	0,0
Grêmio	0,1	0,3	0,0	0,0	0,0
Internacional	0,1	0,2	0,0	0,1	0,0
Santa Cruz - PE	0,1	0,0	0,0	0,3	0,0
Sport do Recife	0,1	0,0	0,0	0,1	0,0
Não torce por time de futebol	20,1	19,0	28,9	20,3	19,4
Não opinaram	4,8	5,8	5,0	3,4	5,4
<b>TOTAL</b>	<b>100,0</b>	<b>100,0</b>	<b>100,0</b>	<b>100,0</b>	<b>100,0</b>

**TABELA 02 – Por qual time de futebol você torce?**

(Excluídos os entrevistados que não torcem por time de futebol e os que não opinaram)

DISCRIMINAÇÃO	TOTAL	SEXO		FAIXA ETÁRIA					ESCOLARIDADE				RENDA FAMILIAR			
		MAS	FEM	16 a 24	25 a 34	35 a 44	45 a 59	60 e mais	Até 5º Ano	De 6º a 9º Ano	Ensino Médio	Ensino Superior	Até 1 S.M.	De 1 a 3 S.M.	De 3 a 5 S.M.	Mais de 5 S.M.
Flamengo	40,1	37,8	42,6	36,8	40,4	44,2	38,9	39,8	41,1	41,3	37,2	43,3	42,0	38,6	36,6	47,6
Corinthians	15,5	14,3	16,9	17,7	16,9	13,5	13,0	16,3	14,5	15,4	14,7	19,9	15,5	15,3	17,9	14,3
Vasco	10,8	11,8	9,8	10,8	10,2	11,3	12,3	9,2	11,3	11,6	10,9	7,6	10,8	11,0	9,7	11,9
São Paulo	9,4	10,2	8,4	13,4	10,2	6,8	9,6	5,1	7,6	9,8	10,3	9,4	8,1	10,3	11,7	4,8
Palmeiras	7,7	8,8	6,4	7,4	7,7	9,0	6,0	8,7	8,4	7,3	8,7	4,1	8,7	7,2	6,2	4,8
Botafogo - RJ	4,8	5,2	4,4	3,3	5,6	3,9	4,0	8,2	3,7	4,5	5,4	6,4	3,5	6,0	3,4	9,5
Fluminense	3,8	4,6	3,0	4,3	2,0	3,5	4,3	6,1	4,5	2,9	4,4	2,9	4,1	3,4	4,1	4,8
Santos	3,7	3,3	4,2	3,0	3,1	4,2	5,0	3,6	4,7	2,9	4,2	2,3	3,3	4,1	4,1	2,3
Cruzeiro	1,5	1,4	1,6	1,3	1,3	1,0	2,3	1,5	1,8	1,6	1,0	1,7	1,3	1,5	2,8	0,0
Atlético Mineiro	0,8	0,5	1,1	0,7	1,8	0,3	0,7	0,0	0,5	1,2	1,0	0,0	0,6	1,0	0,7	0,0
Treze	0,8	0,8	0,8	0,7	0,5	1,4	0,7	1,0	0,5	0,9	0,8	1,2	1,0	0,3	2,1	0,0
Botafogo - PB	0,5	0,8	0,1	0,0	0,0	0,6	1,3	0,5	0,3	0,2	0,8	0,6	0,2	0,7	0,7	0,0
Santa Cruz - PB	0,2	0,1	0,3	0,3	0,0	0,0	0,7	0,0	0,0	0,2	0,2	0,6	0,0	0,4	0,0	0,0
Grêmio	0,1	0,1	0,1	0,0	0,0	0,3	0,3	0,0	0,5	0,0	0,0	0,0	0,3	0,0	0,0	0,0
Internacional	0,1	0,1	0,1	0,3	0,0	0,0	0,3	0,0	0,3	0,0	0,2	0,0	0,2	0,1	0,0	0,0
Santa Cruz - PE	0,1	0,2	0,0	0,0	0,3	0,0	0,3	0,0	0,3	0,0	0,2	0,0	0,2	0,1	0,0	0,0
Sport do Recife	0,1	0,0	0,2	0,0	0,0	0,0	0,3	0,0	0,0	0,2	0,0	0,0	0,2	0,0	0,0	0,0
<b>TOTAL</b>	<b>100,0</b>	<b>100,0</b>	<b>100,0</b>	<b>100,0</b>	<b>100,0</b>	<b>100,0</b>	<b>100,0</b>	<b>100,0</b>	<b>100,0</b>	<b>100,0</b>	<b>100,0</b>	<b>100,0</b>	<b>100,0</b>	<b>100,0</b>	<b>100,0</b>	<b>100,0</b>

**TABELA 02 – Por qual time de futebol você torce?**

(Excluídos os entrevistados que não torcem por time de futebol e os que não opinaram)

DISCRIMINAÇÃO	TOTAL	REGIÕES			
		AGRESTE	BORBOREMA	MATA	SERTÃO
Flamengo	40,1	35,1	43,8	39,1	47,5
Corinthians	15,5	18,5	15,3	13,8	14,2
Vasco	10,8	11,6	9,5	10,6	10,4
São Paulo	9,4	8,1	10,5	8,0	12,8
Palmeiras	7,7	9,1	11,4	6,7	6,1
Botafogo - RJ	4,8	3,7	1,9	8,0	2,0
Fluminense	3,8	2,7	5,7	4,6	3,5
Santos	3,7	5,4	1,9	3,9	1,7
Cruzeiro	1,5	2,3	0,0	1,4	0,9
Atlético Mineiro	0,8	1,5	0,0	0,4	0,9
Treze	0,8	1,2	0,0	1,1	0,0
Botafogo - PB	0,5	0,0	0,0	1,2	0,0
Santa Cruz - PB	0,2	0,2	0,0	0,4	0,0
Grêmio	0,1	0,4	0,0	0,0	0,0
Internacional	0,1	0,2	0,0	0,2	0,0
Santa Cruz - PE	0,1	0,0	0,0	0,4	0,0
Sport do Recife	0,1	0,0	0,0	0,2	0,0
<b>TOTAL</b>	<b>100,0</b>	<b>100,0</b>	<b>100,0</b>	<b>100,0</b>	<b>100,0</b>

**TABELA 03 – E no estado da Paraíba, por qual time de futebol você torce?**

DISCRIMINAÇÃO	TOTAL	SEXO		FAIXA ETÁRIA					ESCOLARIDADE				RENDA FAMILIAR			
		MAS	FEM	16 a 24	25 a 34	35 a 44	45 a 59	60 e mais	Até 5ºAno	De 6º a 9ºAno	Ensino Médio	Ensino Superior	Até 1 S.M.	De 1 a 3 S.M.	De 3 a 5 S.M.	Mais de 5 S.M.
Treze	20,7	22,5	19,0	20,7	24,4	21,7	19,0	16,3	19,3	22,7	20,2	20,8	19,5	22,3	17,8	23,5
Botafogo	15,2	17,7	12,9	17,1	16,3	16,0	13,3	13,0	6,5	15,6	20,2	22,2	11,1	16,3	23,9	35,3
Campinense	12,9	14,1	11,7	12,8	14,8	12,1	14,5	9,0	13,4	13,1	13,5	9,1	13,5	12,5	12,8	7,8
Nacional	2,6	3,6	1,6	2,7	2,7	2,5	1,9	3,3	3,9	1,2	2,3	3,6	2,9	2,0	3,9	2,0
Sousa	1,8	2,5	1,1	1,1	1,5	2,0	2,2	2,1	3,5	1,8	0,6	0,5	1,6	2,3	0,6	0,0
Esporte de Patos	1,6	2,0	1,2	1,6	1,3	1,5	1,9	1,5	2,3	2,3	0,6	0,5	1,0	2,3	1,1	0,0
Auto Esporte	1,5	1,1	1,8	0,5	0,8	3,2	2,2	0,6	0,9	1,9	1,9	0,9	1,4	1,5	2,2	2,0
Atlético de Cajazeiras	1,1	0,9	1,3	1,4	0,4	1,5	1,2	1,2	1,2	1,4	0,3	2,3	0,7	1,6	1,1	0,0
ABC de Brejo do Cruz	0,1	0,1	0,0	0,0	0,0	0,2	0,0	0,0	0,2	0,0	0,0	0,0	0,1	0,0	0,0	0,0
Queimadense	0,1	0,0	0,1	0,0	0,2	0,0	0,0	0,0	0,2	0,0	0,0	0,0	0,1	0,0	0,0	0,0
Santa Cruz-PB	0,1	0,1	0,0	0,0	0,0	0,0	0,2	0,0	0,2	0,0	0,0	0,0	0,0	0,1	0,0	0,0
Não torce por time da Paraíba	25,6	24,6	26,5	28,0	25,9	23,6	25,8	24,7	29,0	22,8	25,4	24,4	28,9	23,5	22,2	17,6
Não torce por time de futebol	14,1	9,4	19,1	12,5	9,0	13,2	15,6	24,4	15,0	14,4	13,8	14,8	15,2	14,2	13,3	9,8
Não opinaram	2,6	1,4	3,7	1,6	2,7	2,5	2,2	3,9	4,4	2,8	1,2	0,9	4,0	1,4	1,1	2,0
<b>TOTAL</b>	<b>100,0</b>	<b>100,0</b>	<b>100,0</b>	<b>100,0</b>	<b>100,0</b>	<b>100,0</b>	<b>100,0</b>	<b>100,0</b>	<b>100,0</b>	<b>100,0</b>	<b>100,0</b>	<b>100,0</b>	<b>100,0</b>	<b>100,0</b>	<b>100,0</b>	<b>100,0</b>

**TABELA 03 – E no estado da Paraíba, por qual time de futebol você torce?**

DISCRIMINAÇÃO	TOTAL	REGIÕES			
		AGRESTE	BORBOREMA	MATA	SERTÃO
Treze	20,7	33,5	20,8	14,3	13,1
Botafogo	15,2	4,8	2,5	35,0	2,2
Campinense	12,9	24,8	16,4	5,7	6,5
Nacional	2,6	0,9	0,0	0,1	9,8
Sousa	1,8	0,2	0,0	0,1	7,2
Esporte de Patos	1,6	0,0	0,0	0,4	6,1
Auto Esporte	1,5	1,1	0,0	2,6	0,9
Atlético de Cajazeiras	1,1	0,0	0,0	0,1	4,6
ABC de Brejo do Cruz	0,1	0,0	0,0	0,0	0,2
Queimadense	0,1	0,0	0,6	0,0	0,0
Santa Cruz-PB	0,1	0,0	0,0	0,1	0,0
Não torce por time da Paraíba	25,6	19,5	43,4	24,9	29,2
Não torce por time de futebol	14,1	13,5	13,8	15,8	13,9
Não opinaram	2,6	1,7	2,5	0,9	6,3
<b>TOTAL</b>	<b>100,0</b>	<b>100,0</b>	<b>100,0</b>	<b>100,0</b>	<b>100,0</b>

**TABELA 04 – E no estado da Paraíba, por qual time de futebol você torce?**

(Excluídos os entrevistados que não torcem por time de futebol, os que não torcem por times da Paraíba e os que não opinaram)

DISCRIMINAÇÃO	TOTAL	SEXO		FAIXA ETÁRIA					ESCOLARIDADE				RENDA FAMILIAR			
		MAS	FEM	16 a 24	25 a 34	35 a 44	45 a 59	60 e mais	Até 5º Ano	De 6º a 9º Ano	Ensino Médio	Ensino Superior	Até 1 S.M.	De 1 a 3 S.M.	De 3 a 5 S.M.	Mais de 5 S.M.
Treze	36,1	34,8	37,6	35,7	39,1	35,8	33,8	34,6	37,5	37,8	33,9	34,8	37,6	36,7	28,1	33,3
Botafogo	26,5	27,4	25,4	29,6	26,1	26,4	23,5	27,6	12,9	26,0	33,9	37,1	21,4	26,9	37,7	50,0
Campinense	22,4	21,6	23,1	22,1	23,7	19,9	25,6	19,2	25,9	21,8	22,7	15,2	26,0	20,6	20,2	11,1
Nacional	4,5	5,6	3,2	4,7	4,3	4,1	3,4	7,1	7,5	2,1	3,9	6,1	5,7	3,3	6,1	2,8
Sousa	3,0	3,9	2,1	1,9	2,3	3,3	3,8	4,5	6,8	2,9	1,0	0,8	3,1	3,7	0,9	0,0
Esporte de Patos	2,7	3,1	2,3	2,8	2,0	2,4	3,4	3,2	4,4	3,8	1,0	0,8	2,0	3,7	1,8	0,0
Auto Esporte	2,6	1,8	3,6	0,9	1,3	5,3	3,8	1,3	1,7	3,2	3,1	1,5	2,6	2,3	3,4	2,8
Atlético de Cajazeiras	1,9	1,4	2,5	2,3	0,7	2,4	2,1	2,5	2,4	2,4	0,5	3,7	1,2	2,6	1,8	0,0
ABBC de Brejo do Cruz	0,1	0,2	0,0	0,0	0,0	0,4	0,0	0,0	0,3	0,0	0,0	0,0	0,2	0,0	0,0	0,0
Queimadense	0,1	0,0	0,2	0,0	0,5	0,0	0,0	0,0	0,3	0,0	0,0	0,0	0,2	0,0	0,0	0,0
Santa Cruz-PB	0,1	0,2	0,0	0,0	0,0	0,0	0,6	0,0	0,3	0,0	0,0	0,0	0,0	0,2	0,0	0,0
<b>TOTAL</b>	<b>100,0</b>	<b>100,0</b>	<b>100,0</b>	<b>100,0</b>	<b>100,0</b>	<b>100,0</b>	<b>100,0</b>	<b>100,0</b>	<b>100,0</b>	<b>100,0</b>	<b>100,0</b>	<b>100,0</b>	<b>100,0</b>	<b>100,0</b>	<b>100,0</b>	<b>100,0</b>



**TABELA 04 – E no estado da Paraíba, por qual time de futebol você torce?**

(Excluídos os entrevistados que não torcem por time de futebol, os que não torcem por times da Paraíba e os que não opinaram)

DISCRIMINAÇÃO	TOTAL	REGIÕES			
		AGRESTE	BORBOREMA	MATA	SERTÃO
Treze	36,1	51,3	51,5	24,6	25,9
Botafogo	26,5	7,4	6,3	59,8	4,3
Campinense	22,4	37,9	40,6	9,7	12,9
Nacional	4,5	1,5	0,0	0,2	19,4
Sousa	3,0	0,2	0,0	0,2	14,2
Esporte de Patos	2,7	0,0	0,0	0,7	12,1
Auto Esporte	2,6	1,7	0,0	4,4	1,7
Atlético de Cajazeiras	1,9	0,0	0,0	0,2	9,1
ABBC de Brejo do Cruz	0,1	0,0	0,0	0,0	0,4
Queimadense	0,1	0,0	1,6	0,0	0,0
Santa Cruz-PB	0,1	0,0	0,0	0,2	0,0
<b>TOTAL</b>	<b>100,0</b>	<b>100,0</b>	<b>100,0</b>	<b>100,0</b>	<b>100,0</b>

## ANEXOS

**TABELA 01 - EM NÚMEROS ABSOLUTOS**  
NÚMEROS DE TORCEDORES POR TIME DE FUTEBOL EM GERAL

<b>TIME DE FUTEBOL</b>	<b>Nº DE TORCEDORES(1)</b>
Flamengo	844.094
Corinthians	326.383
Vasco	227.905
São Paulo	196.955
Palmeiras	161.785
Botafogo	101.291
Fluminense	80.189
Santos	78.782
Cruzeiro	30.950
Atlético Mineiro	16.882
Treze	16.882
Botafogo-PB	9.848
Santa Cruz-PB	4.220
Grêmio	2.814
Internacional	2.814
Santa Cruz-PE	2.814
Sport do Recife	1.407
Não torce por time de futebol	572.577
Não opinaram	135.055
<b>TOTAL</b>	<b>2.813.647</b>

(1) Calculado a partir do Censo Demográfico/2010-População com mais de 16 anos de idade

**TABELA 02 - EM NÚMEROS ABSOLUTOS**  
NÚMEROS DE TORCEDORES POR TIME DE FUTEBOL DA PARAÍBA

<b>TIME DE FUTEBOL</b>	<b>Nº DE TORCEDORES(1)</b>
Treze	582.425
Botafogo	427.674
Campinense	361.554
Nacional	73.155
Sousa	49.239
Esporte de Patos	43.612
Auto Esporte	42.205
Atlético de Cajazeir	30.950
ABC de Brejo do Cruz	1.407
Queimadense	1.407
Santa Cruz-PB	1.407
Não torce por time da Paraíba	720.294
Não torce por time de futebol	406.572
Não opinaram	71.746
<b>TOTAL</b>	<b>2.813.647</b>

(1) Calculado a partir do Censo Demográfico/2010-População com mais de 16 anos de idade

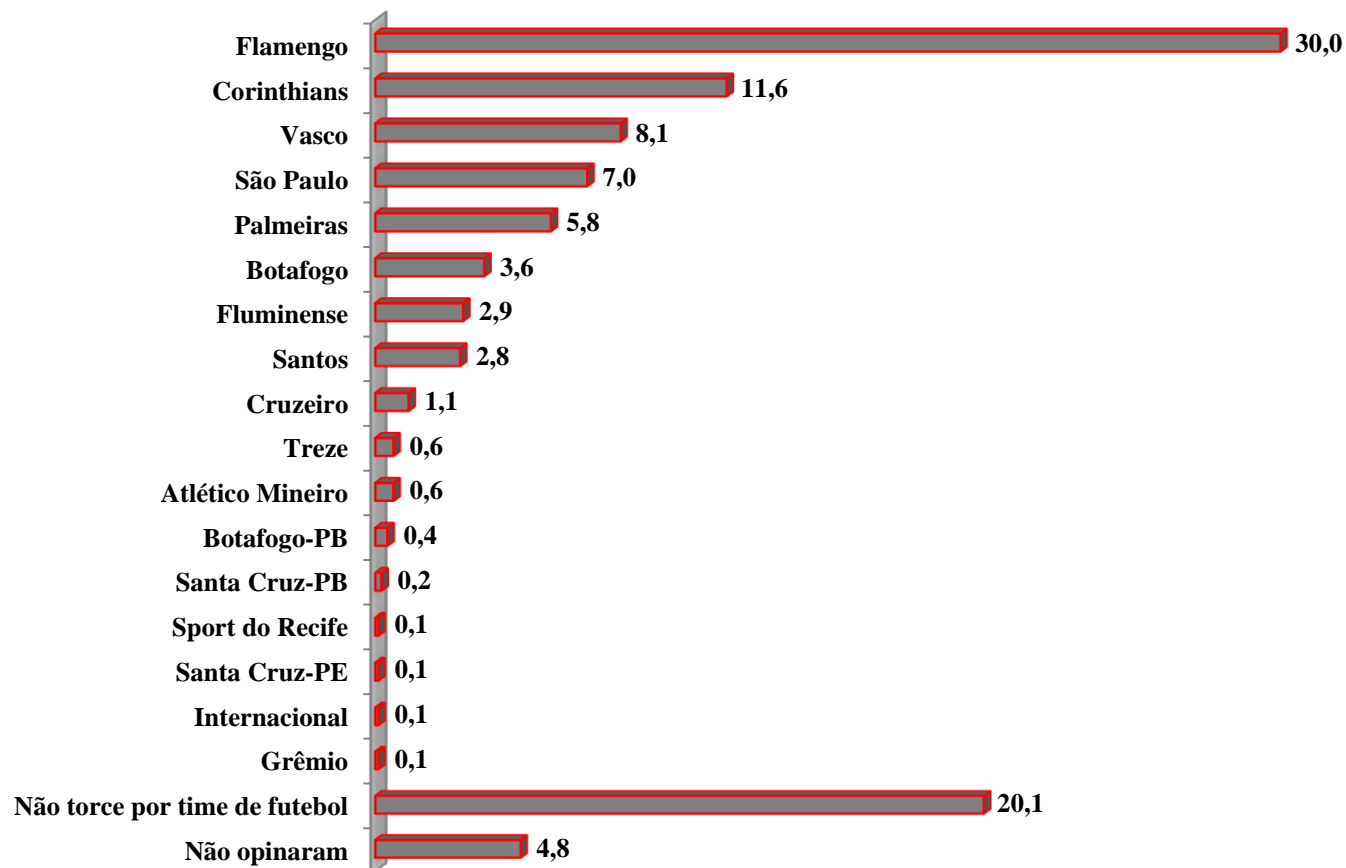
# GRÁFICOS

## PESQUISA DE OPINIÃO PÚBLICA SOBRE TORCIDAS DE FUTEBOL

### ESTADO DA PARAÍBA

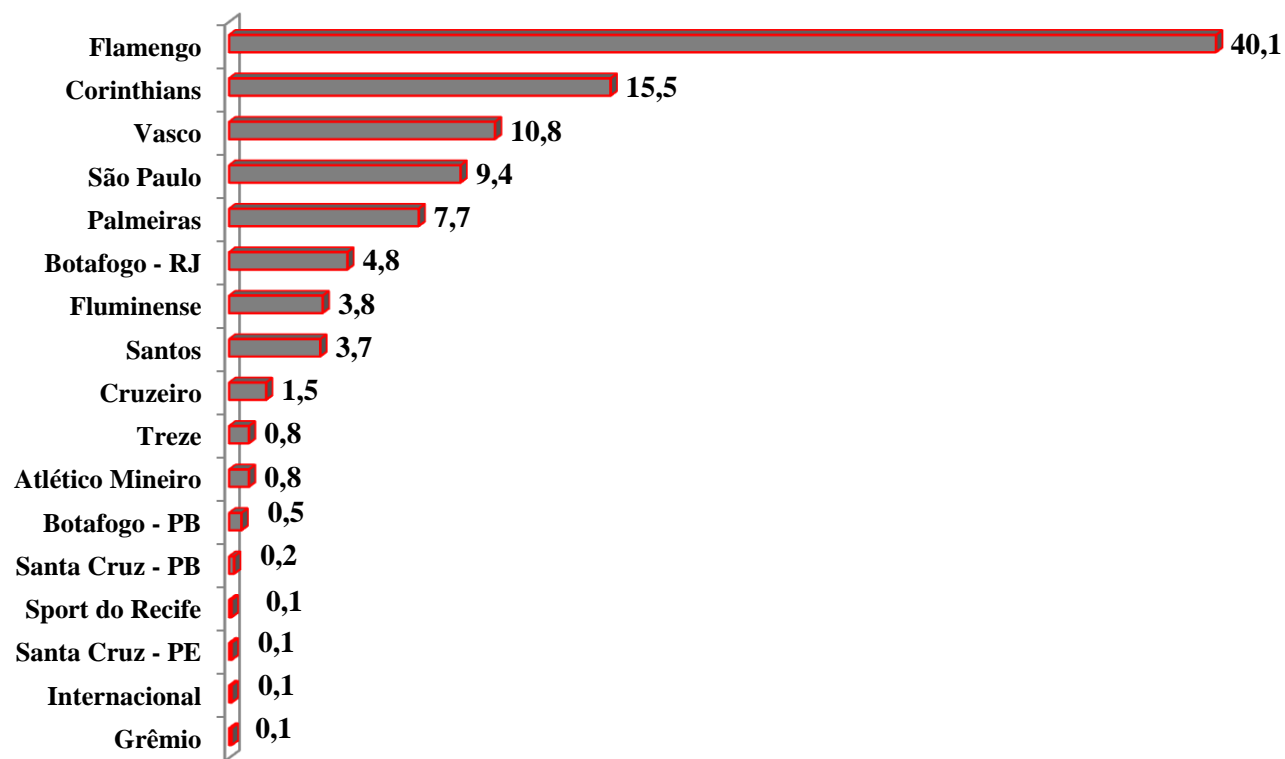
**2.000 ENTREVISTAS**

### Por qual time de futebol você torce?

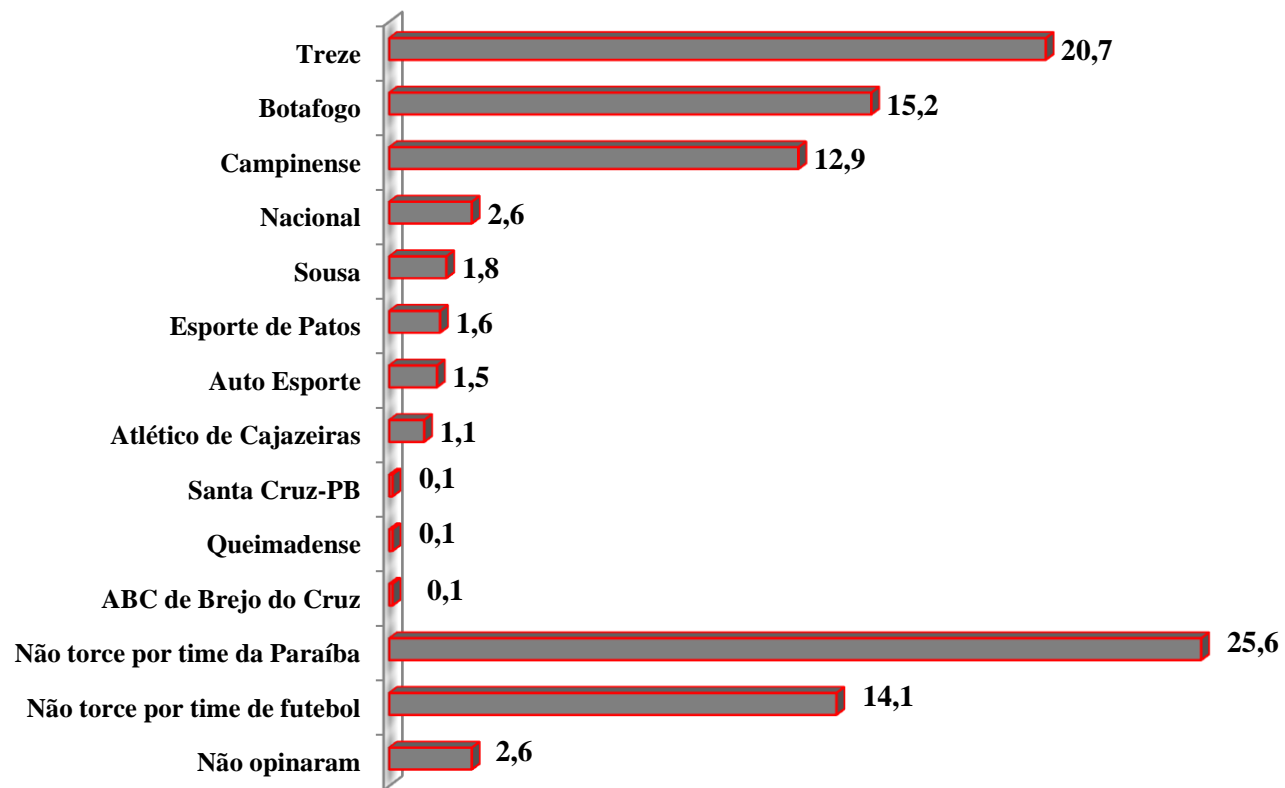


## Por qual time de futebol você torce?

(Excluídos os entrevistados que não torcem por time de futebol e os que não opinaram)

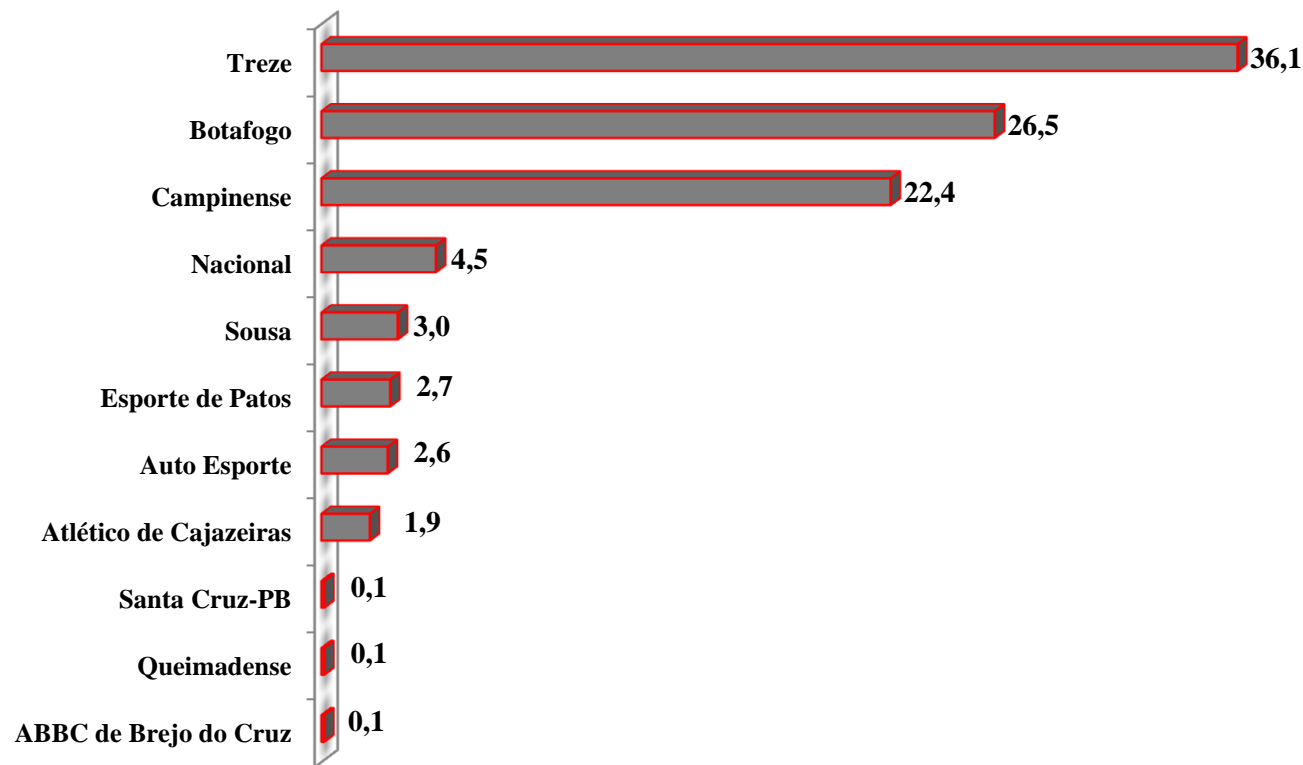


### E no estado da Paraíba, por qual time de futebol você torce?



## E no Estado da Paraíba, por qual time de futebol você torce?

(Excluídos os entrevistados que não torcem por time de futebol, os que não torcem por time da Paraíba e os que não opinaram)





DATAVOX – Pesquisas de Opinião Pública e Estatísticas Ltda.  
CNPJ Nº 10956929/0001-42  
Avenida Manoel Tavares, 700 – Sala 103 – Empresarial Vila Bianco  
Jardim Tavares – Campina Grande - PB – CEP 58402-068  
(83) 3055.0868 – 9372.6312 – 9979.0891  
E-mail : [instituto.datavox@gmail.com](mailto:instituto.datavox@gmail.com)