



**PESQUISA DE OPINIÃO PÚBLICA  
SOBRE  
TORCIDAS DOS TIMES DE FUTEBOL DA PARAÍBA**

**ESTADO DA PARAÍBA - PB  
SETEMBRO DE 2010  
CONTATO  
Fone : 9979 0891 – 9372 6312 – 3055 0868  
E-mail: [instituto.datavox@gmail.com](mailto:instituto.datavox@gmail.com)**

## ESPECIFICAÇÕES TÉCNICAS DA PESQUISA

### OBJETIVO

Levantar junto a população da área em estudo opiniões relacionadas a assuntos esportivos.

### LOCAL

Estado da Paraíba em 110 municípios.

### PERÍODO DE CAMPO

Dias 01, 02, 03, 04, e 05 de Setembro de 2010.

### UNIVERSO

A pesquisa foi realizada com pessoas de 16 anos ou mais da área em estudo.

### AMOSTRA

Foram realizadas amostras representativas da população em estudo, estratificada com alocação proporcional à população de cada estrato. Os estratos considerados foram as mesorregiões do Estado da Paraíba.

Os municípios com população superior a 20.000 habitantes entraram certamente (com probabilidade igual a 1) na amostra, com um número de entrevistas proporcional a seus respectivos eleitorados. Dentro de cada estrato foram selecionadas amostras probabilísticas de conglomerado em 3 estágios.

No primeiro estágio, foram selecionados probabilisticamente os municípios que formaram a amostra pelo método PPT (Probabilidade Proporcional ao Tamanho), sendo o número de eleitores de cada município tomado como base para tal seleção.

No segundo estágio são selecionados os conglomerados: setores censitários/bairros, com PPT (Probabilidade Proporcional ao Tamanho) sistemático. Quantitativo da amostra é a população de 16 anos ou mais residentes nos setores.

Finalmente, no terceiro estágio é selecionado em cada conglomerado um número fixo de eleitores segundo cotas de variáveis descritas abaixo.

## SEXO

Masculino e Feminino

## FAIXA ETÁRIA

16-24, 25-34, 35-44, 45-59, 60 anos e mais

## LOCALIZAÇÃO GEOGRÁFICA

Mesorregiões e Municípios do Estado da Paraíba.

## NÚMERO DE ENTREVISTAS

Foram realizadas 4213 entrevistas.

## INTERVALO DE CONFIANÇA MARGEM DE ERRO

O intervalo de confiança estimado é de 95% e a margem de erro máxima estimada é de 1,2% pontos percentuais para mais ou para menos sobre os resultados encontrados no total da amostra.

## COLETA DE DADOS

Entrevistas pessoais com utilização de questionário elaborado de acordo com os objetivos da pesquisa. As entrevistas foram realizadas por uma equipe de entrevistadores do **DATAVOX - Pesquisas de Opinião Pública e Estatísticas Ltda.**, devidamente treinada para abordagem deste tipo de público.

## CONTROLE DE QUALIDADE

Houve filtragem em todos os questionários após a realização das entrevistas.  
Fiscalização em aproximadamente 15% dos questionários.

## APRESENTAÇÃO DOS RESULTADOS

PARA EFEITO DE TABULAÇÃO FORAM CONSIDERADAS AS SEGUINTE VARIÁVEIS:

OBSERVAÇÃO (\*)Aplicado o coeficiente de correção de proporcionalidade.

- TOTAL

- SEXO

Masculino e Feminino.

- FAIXA ETÁRIA

16 a 24 anos, 25 a 34 anos, 35 a 44 anos, 45 a 59 anos e 60 anos e mais.

- ESCOLARIDADE

Até 4ª Série, De 5ª a 8ª Série, Ensino Médio e Superior.

- RENDA FAMILIAR

Até 1 SM, De 1 a 3 SM, de 3 a 5 SM e mais de 5 SM.

- REGIÕES

### **Agreste Paraibano**

Campina Grande: Campina Grande, Queimadas, Lagoa Seca, Puxinanã, Massaranduba, Fagundes, Serra Redonda e Boa Vista.

Curimataú Ocidental: Cuité, Remígio, Pocinhos e Soledade.

Curimataú Oriental: Solânea, Araruna e cacimba de Dentro.

Esperança: Esperança e São Sebastião de lagoa de Roça.

Guarabira: Guarabira, Araçagi, Belém, Alagoinha e Pirpirituba.

Itabaiana: Itabaiana, Ingá e Juarez Távora.

Umbuzeiro: Aroeiras.

Brejo Paraibano: Alagoa Grande, Areia, Bananeiras e Alagoa Nova

### **Sertão Paraibano**

Catolé do Rocha: Brejo do Cruz, Catolé do Rocha, Jericó, Riacho dos cavalos e São Bento.

Cajazeiras: Bonito de Santa Fé, Cachoeira dos Índios, Cajazeiras, São João do Rio do Peixe, São José de Piranhas e Uiraúna.

Sousa: Aparecida, Condado, Marizópolis, Paulista, Pombal e Sousa

Patos: São José do Bonfim, Patos, Santa Terezinha e São José de Espinharas.

Piancó: Coremas, Emas, Olho D'água e Piancó.

Itaporanga: Conceição, Diamante, Ibiara e Itaporanga.

Serra de Teixeira: Imaculada, Juru, Manaíra, Princesa Isabel, Tavares e Teixeira.

### **Borborema**

#### Cariri Ocidental

Monteiro, Sumé, Taperoá, Serra Branca, Livramento, Camalaú, Congo, Ouro Velho, São José dos Cordeiros e Prata.

#### Cariri Oriental

Boqueirão, Barra de Santana, Barra de São Miguel, Alcantil e Cabaceiras.

#### Seridó Ocidental

Santa Luzia, São Mamede, Junco do Seridó e São José do Sabuji.

#### Seridó Oriental

Picuí, Juazeirinho, Seridó, Pedra Lavrada, Cubati e Nova Palmeira.

### **Mata Paraibana**

#### JOÃO PESSOA

João Pessoa, Santa Rita, Bayeux, Cabedelo, Conde e Lucena.

#### LITORAL NORTE

Mamanguape, Rio Tinto, Itapororoca, Jacaraú e Marcação.

#### LITORAL SUL

Pedras de Fogo, Caaporã, Alhandra e Pitimbu.

#### SAPÉ

Sapé, Mari, Cruz do Espírito Santo, Pilar e Juripiranga.

**PERFIL DA AMOSTRA**

DISCRIMINAÇÃO	TOTAL	SEXO		FAIXA ETÁRIA				
		MAS	FEM	16 a 24	25 a 34	35 a 44	45 a 59	60 e mais
Absolutos	4213	1977	2236	861	1019	829	868	636
Percentuais (%)	100,0	46,9	53,1	20,4	24,2	19,7	20,6	15,1

**PERFIL DA AMOSTRA**

DISCRIMINAÇÃO	TOTAL	ESCOLARIDADE				RENDA FAMILIAR			
		Até 4ª Série	De 5ª a 8ª Série	Ensino Médio	Superior	Até 1 S.M.	De 1 a 3 S.M.	De 3 a 5 S.M.	Mais de 5 S.M.
Absolutos	4213	1298	1033	1530	352	2311	1442	348	112
Percentuais (%)	100,0	30,8	24,5	36,3	8,4	54,9	34,2	8,3	2,7

**PERFIL DA AMOSTRA**

DISCRIMINAÇÃO	TOTAL	MICRO REGIÕES DO AGRESTE PARAIBANO							
		Campina Grande	Esperança	Guarabira	Itabaiana	Brejo Paraibano	Curimataú Oriental	Curimataú Ocidental	Umbuzeiro
Absolutos	1207	487	50	165	112	124	97	115	57
Percentuais (%)	100,0	40,3	4,1	13,7	9,3	10,3	8,0	9,5	4,8

**PERFIL DA AMOSTRA**

DISCRIMINAÇÃO	TOTAL	MICRO REGIÕES DO SERTÃO PARAIBANO						
		Catolé do Rocha	Cajazeiras	Sousa	Patos	Piancó	Itaporanga	Serra de Teixeira
Absolutos	1001	133	200	217	151	87	100	113
Percentuais (%)	100,0	13,3	20,0	21,7	15,1	8,7	10,0	11,2

**PERFIL DA AMOSTRA**

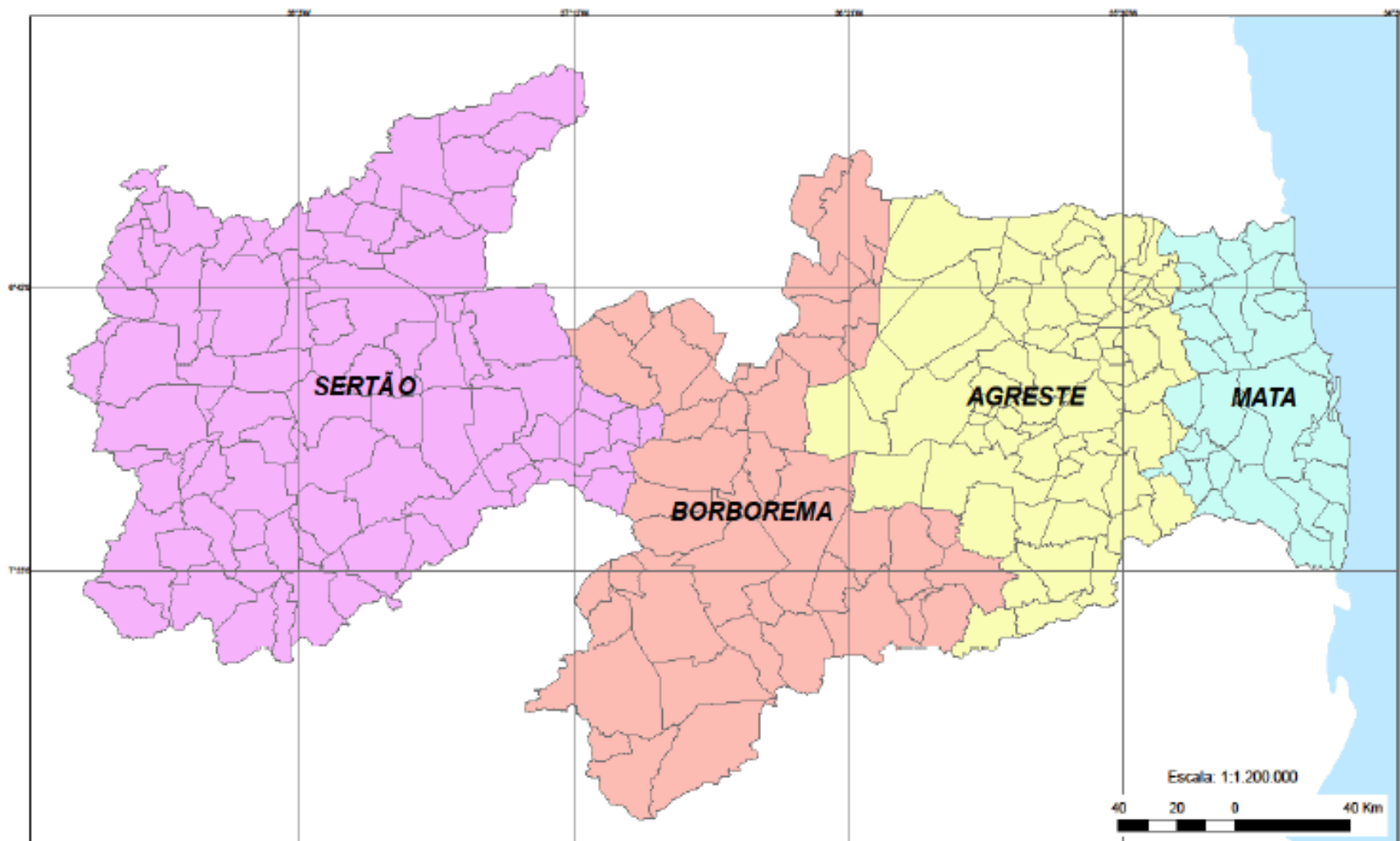
DISCRIMINAÇÃO	TOTAL	MICRO REGIÕES DA MATA PARAIBANA			
		João Pessoa	Litoral Norte	Litoral Sul	Sapé
Absolutos	1201	872	128	77	124
Percentuais (%)	100,0	72,6	10,7	6,4	10,3

**PERFIL DA AMOSTRA**

DISCRIMINAÇÃO	TOTAL	MICROREGIÕES BORBOREMA			
		CARIRI OCIDENTAL	CARIRI ORIENTAL	SERIDÓ OCIDENTAL	SERIDÓ ORIENTAL
Absolutos	804	331	174	106	193
Percentuais (%)	100,0	41,2	21,6	13,2	24,0



# PARAÍBA



## APRESENTAÇÃO DOS RESULTADOS

**TABELA 01 – O(a) sr(a) torce por algum time de futebol do Estado da Paraíba?**  
 (Espontânea)

DISCRIMINAÇÃO	TOTAL	SEXO		FAIXA ETÁRIA				
		MAS	FEM	16 a 24	25 a 34	35 a 44	45 a 59	60 e mais
Sim	40,9	55,8	27,7	47,7	43,7	38,6	40,3	31,0
Não	59,1	44,2	72,3	52,3	56,3	61,4	59,7	69,0
<b>TOTAL</b>	<b>100,0</b>	<b>100,0</b>	<b>100,0</b>	<b>100,0</b>	<b>100,0</b>	<b>100,0</b>	<b>100,0</b>	<b>100,0</b>

**TABELA 01 - O(a) sr(a) torce por algum time de futebol do Estado da Paraíba?**  
(Espontânea)

DISCRIMINAÇÃO	TOTAL	ESCOLARIDADE				RENDA FAMILIAR			
		Até 4ª Série	De 5ª a 8ª Série	Ensino Médio	Superior	Até 1 S.M.	De 1 a 3 S.M.	De 3 a 5 S.M.	Mais de 5 S.M.
Sim	40,9	32,5	41,6	47,3	41,8	36,4	44,5	54,0	45,5
Não	59,1	67,5	58,4	52,7	58,2	63,6	55,5	46,0	54,5
<b>TOTAL</b>	<b>100,0</b>	<b>100,0</b>	<b>100,0</b>	<b>100,0</b>	<b>100,0</b>	<b>100,0</b>	<b>100,0</b>	<b>100,0</b>	<b>100,0</b>

**TABELA 01** – O(a) sr(a) torce por algum time de futebol do Estado da Paraíba?

(Resposta Espontânea)

DISCRIMINAÇÃO	TOTAL	REGIÕES			
		MATA	AGRESTE	BORBOREMA	SERTÃO
Sim	40,9	35,4	48,6	44,0	35,7
Não	59,1	64,6	51,4	56,0	64,3
<b>TOTAL</b>	<b>100,0</b>	<b>100,0</b>	<b>100,0</b>	<b>100,0</b>	<b>100,0</b>

**TABELA 01** – O(a) sr(a) torce por algum time de futebol do Estado da Paraíba?

(Resposta Espontânea)

DISCRIMINAÇÃO	TOTAL	MICRO REGIÕES MATA PARAIBANA			
		João Pessoa	Litoral Norte	Litoral Sul	Sapé
Sim	35,4	38,6	27,3	20,8	29,8
Não	64,6	61,4	72,7	79,2	70,2
<b>TOTAL</b>	<b>100,0</b>	<b>100,0</b>	<b>100,0</b>	<b>100,0</b>	<b>100,0</b>

**TABELA 01** – O(a) sr(a) torce por algum time de futebol do Estado da Paraíba?  
 (Espontânea)

DISCRIMINAÇÃO	TOTAL	MICROREGIÕES DO AGRESTE PARAIBANO							
		Campina Grande	Esperança	Guarabira	Itabaiana	Brejo Paraibano	Curimataú Oriental	Curimataú Ocidental	Umbuzeiro
Sim	48,6	62,4	50,0	39,4	33,9	33,9	30,9	42,6	59,6
Não	51,4	37,6	50,0	60,6	66,1	66,1	69,1	57,4	40,4
<b>TOTAL</b>	<b>100,0</b>	<b>100,0</b>	<b>100,0</b>	<b>100,0</b>	<b>100,0</b>	<b>100,0</b>	<b>100,0</b>	<b>100,0</b>	<b>100,0</b>

**TABELA 01** – O(a) sr(a) torce por algum time de futebol do Estado da Paraíba?  
(Espontânea)

DISCRIMINAÇÃO	TOTAL	MICRO REGIÕES BORBOREMA			
		CARIRI OCIDENTAL	CARIRI ORIENTAL	SERIDÓ OCIDENTAL	SERIDÓ ORIENTAL
Sim	44,0	40,5	51,1	43,4	44,0
Não	56,0	59,5	48,9	56,6	56,0
<b>TOTAL</b>	<b>100,0</b>	<b>100,0</b>	<b>100,0</b>	<b>100,0</b>	<b>100,0</b>



**TABELA 01 – O(a) sr(a) torce por algum time de futebol do Estado da Paraíba?**  
 (Espontânea)

DISCRIMINAÇÃO	TOTAL	MICROREGIÕES DO SERTÃO PARAIBANO						
		Catolé do Rocha	Cajazeiras	Sousa	Patos	Piancó	Itaporanga	Serra de Teixeira
Sim	35,7	23,7	33,8	40,6	50,0	32,3	40,0	25,4
Não	64,3	76,3	66,2	59,4	50,0	67,7	60,0	74,6
<b>TOTAL</b>	<b>100,0</b>	<b>100,0</b>	<b>100,0</b>	<b>100,0</b>	<b>100,0</b>	<b>100,0</b>	<b>100,0</b>	<b>100,0</b>

**TABELA 02 – (SE SIM) Qual time de futebol o(a) sr(a) torce no estado da Paraíba?**

(Espontânea)

DISCRIMINAÇÃO	TOTAL	SEXO		FAIXA ETÁRIA				
		MAS	FEM	16 a 24	25 a 34	35 a 44	45 a 59	60 e mais
Treze	41,8	39,1	46,4	45,6	44,9	38,8	38,2	37,7
Campinense	21,1	20,1	22,6	19,5	21,5	22,2	21,5	21,3
Botafogo	20,4	23,5	15,0	18,5	16,4	23,8	21,8	25,9
Nacional de Patos	4,9	4,6	5,3	4,9	4,7	3,8	6,0	5,1
Sousa	4,2	4,2	4,4	4,9	4,0	4,4	4,3	3,0
Guarabira	2,6	2,3	3,2	2,2	2,7	3,4	3,2	1,0
Atlético de Cajazeiras	2,3	3,0	1,0	2,2	2,7	0,9	2,9	2,5
Auto Esporte	1,3	1,3	1,5	1,0	1,6	0,9	0,9	3,0
Esporte de Patos	0,7	1,0	0,2	0,5	0,7	0,9	0,9	0,5
Cruzeiro de Itaporanga	0,3	0,4	0,2	0,2	0,4	0,6	*	*
Confiança de Sapé	0,2	0,2	0,2	*	0,4	0,3	*	*
Paraíba	0,1	0,2	*	0,5	*	*	*	*
Socremo de Monteiro	0,1	0,1	*	*	*	*	0,3	*
<b>TOTAL</b>	<b>100,0</b>	<b>100,0</b>	<b>100,0</b>	<b>100,0</b>	<b>100,0</b>	<b>100,0</b>	<b>100,0</b>	<b>100,0</b>

**TABELA 02 – (SE SIM) Qual time de futebol o(a) sr(a) torce no estado da Paraíba?**

(Espontânea)

DISCRIMINAÇÃO	TOTAL	ESCOLARIDADE				RENDA FAMILIAR			
		Até 4ª Série	De 5ª a 8ª Série	Ensino Médio	Superior	Até 1 S.M.	De 1 a 3 S.M.	De 3 a 5 S.M.	Mais de 5 S.M.
Treze	41,8	38,6	40,9	44,8	39,0	42,0	43,4	37,2	31,3
Campinense	21,1	25,4	22,3	18,8	16,4	23,6	18,3	20,7	17,6
Botafogo	20,4	22,0	17,7	19,3	29,5	18,3	21,4	24,5	29,4
Nacional de Patos	4,9	4,3	4,2	5,4	6,2	4,6	4,4	7,4	5,9
Sousa	4,2	3,8	4,7	4,4	3,4	4,4	4,1	3,7	5,9
Guarabira	2,6	1,4	4,2	2,3	2,7	1,9	4,1	1,1	2,0
Atlético de Cajazeiras	2,3	1,7	2,6	2,6	1,4	2,1	1,9	3,2	5,9
Auto Esporte	1,3	1,4	2,3	0,7	1,4	1,7	1,1	1,1	*
Esporte de Patos	0,7	0,7	0,2	1,1	*	0,6	0,8	1,1	*
Cruzeiro de Itaporanga	0,3	0,2	*	0,6	*	0,4	0,2	*	2,0
Confiança de Sapé	0,2	0,5	0,2	*	*	0,1	0,3	*	*
Paraíba	0,1	*	0,5	*	*	0,2	*	*	*
Socremo de Monteiro	0,1	*	0,2	*	*	0,1	*	*	*
<b>TOTAL</b>	<b>100,0</b>	<b>100,0</b>	<b>100,0</b>	<b>100,0</b>	<b>100,0</b>	<b>100,0</b>	<b>100,0</b>	<b>100,0</b>	<b>100,0</b>

**TABELA 02 – (SE SIM) Qual time de futebol o(a) sr(a) torce no estado da Paraíba?**

(Espontânea)

DISCRIMINAÇÃO	TOTAL	REGIÕES			
		MATA	AGRESTE	BORBOREMA	SERTÃO
Treze	41,8	25,5	54,9	57,0	24,6
Campinense	21,1	8,3	32,2	30,5	8,7
Botafogo	20,4	60,1	4,9	8,2	10,9
Nacional de Patos	4,9	1,2	0,5	2,8	18,5
Sousa	4,2	0,5	*	0,3	19,6
Guarabira	2,6	1,2	6,6	*	0,3
Atlético de Cajazeiras	2,3	*	*	*	10,9
Auto Esporte	1,3	2,6	0,9	0,6	1,4
Esporte de Patos	0,7	*	*	0,3	*
Cruzeiro de Itaporanga	0,3	*	*	*	1,4
Confiança de Sapé	0,2	0,7	*	*	3,1
Paraíba	0,1	*	*	*	0,6
Socremo de Monteiro	0,1	*	*	0,3	*
<b>TOTAL</b>	<b>100,0</b>	<b>100,0</b>	<b>100,0</b>	<b>100,0</b>	<b>100,0</b>

**TABELA 02 – (SE SIM) Qual time de futebol o(a) sr(a) torce no estado da Paraíba?**  
 (Espontânea)

DISCRIMINAÇÃO	TOTAL	MICRO REGIÕES MATA PARAIBANA			
		João Pessoa	Litoral Norte	Litoral Sul	Sapé
Botafogo	60,1	66,2	29,4	56,3	35,1
Treze	25,5	22,0	38,3	37,4	40,6
Campinense	8,3	6,8	20,6	6,3	10,8
Auto Esporte	2,6	3,0	2,9	*	*
Guarabira	1,2	0,6	5,9	*	2,7
Nacional de Patos	1,2	0,9	2,9	*	2,7
Confiança de Sapé	0,7	*	*	*	8,1
Sousa	0,5	0,5	*	*	*
<b>TOTAL</b>	<b>100,0</b>	<b>100,0</b>	<b>100,0</b>	<b>100,0</b>	<b>100,0</b>

**TABELA 02 – (SE SIM) Qual time de futebol o(a) sr(a) torce no estado da Paraíba?**  
(Espontânea)

DISCRIMINAÇÃO	TOTAL	MICROREGIÕES DO AGRESTE PARAIBANO							
		Campina Grande	Esperança	Guarabira	Itabaiana	Brejo Paraibano	Curimataú Oriental	Curimataú Ocidental	Umbuzeiro
Treze	54,9	62,5	44,0	21,6	57,9	59,5	40,0	67,3	44,2
Campinense	32,2	37,2	56,0	7,7	18,4	33,3	30,0	28,6	38,2
Guarabira	6,6	*	*	56,9	*	*	3,3	*	2,9
Botafogo	4,9	0,3	*	9,2	23,7	7,2	23,4	4,1	2,9
Auto Esporte	0,9	*	*	1,5	*	*	*	*	11,8
Nacional de Patos	0,5	*	*	3,1	*	*	3,3	*	*
<b>TOTAL</b>	<b>100,0</b>	<b>100,0</b>	<b>100,0</b>	<b>100,0</b>	<b>100,0</b>	<b>100,0</b>	<b>100,0</b>	<b>100,0</b>	<b>100,0</b>

**TABELA 02 – (SE SIM) Qual time de futebol o(a) sr(a) torce no estado da Paraíba?**

(Espontânea)

DISCRIMINAÇÃO	TOTAL	MICRO REGIÕES BORBOREMA			
		CARIRI OCIDENTAL	CARIRI ORIENTAL	SERIDÓ OCIDENTAL	SERIDÓ ORIENTAL
Treze	57,0	53,1	57,3	47,8	68,2
Campinense Clube	30,5	30,6	38,2	21,7	27,1
Botafogo	8,2	13,4	3,4	10,9	3,5
Nacional de Patos	2,8	1,5	*	17,4	*
Auto Esporte	0,6	0,7	*	*	1,2
Esporte de Patos	0,3	*	*	2,2	*
Sousa	0,3	*	1,1	*	*
Socremo de Monteiro	0,3	0,7	*	*	*
<b>TOTAL</b>	<b>100,0</b>	<b>100,0</b>	<b>100,0</b>	<b>100,0</b>	<b>100,0</b>

**TABELA 02 – (SE SIM) Qual time de futebol o(a) sr(a) torce no estado da Paraíba?**  
(Espontânea)

DISCRIMINAÇÃO	TOTAL	MICROREGIÕES DO SERTÃO PARAIBANO						
		Catolé do Rocha	Cajazeiras	Sousa	Patos	Piancó	Itaporanga	Serra de Teixeira
Treze	24,6	56,2	9,0	17,1	11,4	40,0	45,0	36,7
Sousa	19,6	6,2	10,4	63,7	2,9	6,7	2,5	*
Nacional de Patos	18,5	9,4	1,5	4,5	65,7	30,0	2,5	6,7
Atlético de Cajazeiras	10,9	*	55,2	*	*	3,3	2,5	*
Botafogo	10,9	18,8	11,9	6,8	4,3	10,0	25,0	10,0
Campinense	8,7	9,4	9,0	6,8	1,4	3,3	10,0	33,3
Esporte de Patos	3,1	*	*	*	12,9	*	*	6,7
Cruzeiro de Itaporanga	1,4	*	*	*	*	*	12,5	*
Auto Esporte	1,4	*	*	1,1	1,4	6,7	*	3,3
Paraíba	0,6	*	3,0	*	*	*	*	*
Guarabira	0,3	*	*	*	*	*	*	3,3
<b>TOTAL</b>	<b>100,0</b>	<b>100,0</b>	<b>100,0</b>	<b>100,0</b>	<b>100,0</b>	<b>100,0</b>	<b>100,0</b>	<b>100,0</b>



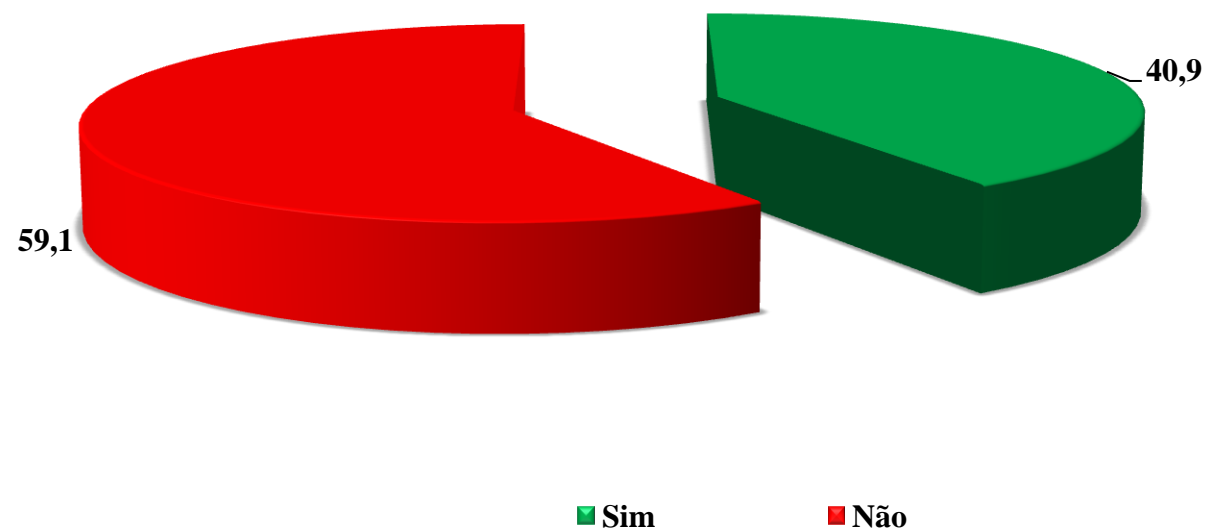
# GRÁFICOS

## PESQUISA DE OPINIÃO PÚBLICA SOBRE

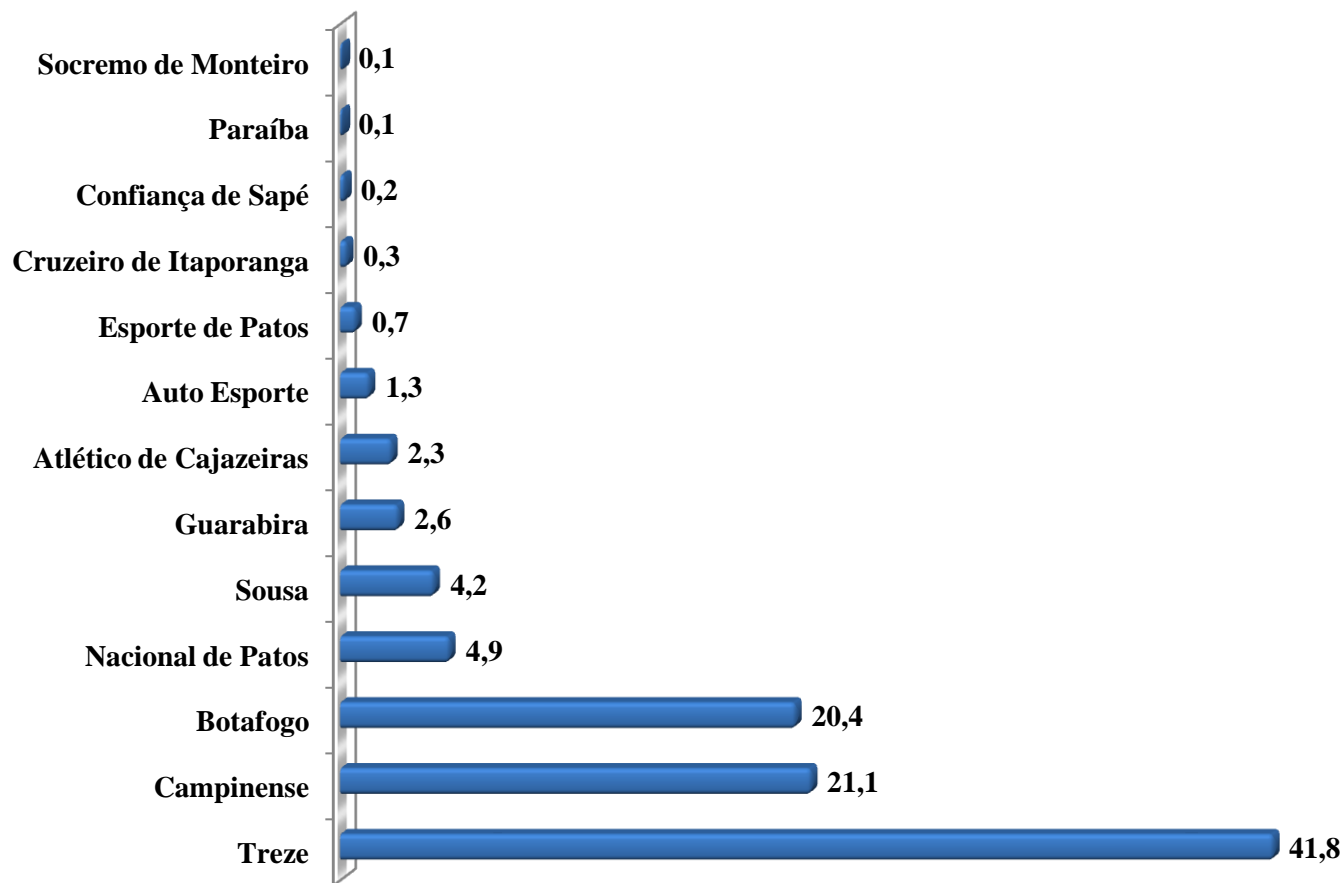
### TORCIDAS DOS TIMES DE FUTEBOL DA PARAÍBA

**4213 ENTREVISTAS**

**O Sr. (a) torce por algum time do futebol Paraíba?**



### Qual o time que o (a) Sr. (a) torce na Paraíba?



**DATAVOX – Pesquisas de Opinião Pública e Estatísticas Ltda**  
CNPJ N° 10956929/0001-42  
Avenida Manoel Tavares, 700 – Sala 103 – Empresarial Vila Bianco  
Jardim Tavares – Campina Grande.PB – CEP 58402-068  
(83) 3055.0868 – 9372.6312 – 9979.0891  
E-mail : [instituto.datavox@gmail.com](mailto:instituto.datavox@gmail.com)