



**PESQUISA DE OPINIÃO PÚBLICA  
SOBRE  
ASSUNTOS POLÍTICOS/ADMINISTRATIVOS**

*A pesquisa foi registrada em 25/09/2016: Protocolo PE-04487/2016 - TSE – TRE.*

**LAGOA DE ITAENGA - PE  
SETEMBRO DE 2016  
CONTATO  
Fone : 9979 0891 – 9372 6312 – 3055 0868  
E-mail: [instituto.datavox@gmail.com](mailto:instituto.datavox@gmail.com)**

“Enquanto um homem individualmente é um quebra-cabeças insolúvel, no conjunto, ele se torna uma certeza matemática. Você nunca pode prever o que um homem fará, mas pode dizer com precisão o que, em média, um número deles fará. Individualmente eles variam, mas em média se mantêm constantes.”

(Sir Conan Doyle)

*A pesquisa foi registrada em 25/09/2016: Protocolo PE-04487/2016 - TSE – TRE.*

## ESPECIFICAÇÕES TÉCNICAS DA PESQUISA

- OBJETIVO** - Levantar junto a população da área em estudo opiniões relacionadas a assuntos políticos/eleitorais.
- LOCAL** - Lagoa de Itaenga - PE.
- PERÍODO DE CAMPO** - Dia 29 de setembro de 2016.
- UNIVERSO** - A pesquisa foi realizada com pessoas de 16 anos ou mais da área em estudo.
- AMOSTRA** - Foram realizadas amostras representativas da população em estudo, estratificada com alocação proporcional à população de cada estrato. Os estratos considerados foram os setores censitários.
- Dentro de cada estrato foram selecionadas amostras probabilísticas de conglomerado em 3 estágios.
- No primeiro estágio foram selecionados os conglomerados: setores censitários, com PPT (Probabilidade Proporcional ao Tamanho) sistemático. A medida de tamanho é a população de 16 anos ou mais residente nos setores.
- No segundo estágio, dentro dos setores censitários foram selecionadas aleatoriamente as ruas/sítios pelo onde as entrevistas foram realizadas.
- Finalmente, no terceiro estágio, através do método sistemático, é selecionado em cada rua e/ou sítio um número fixo de eleitores segundo cotas de variáveis descritas abaixo:

*A pesquisa foi registrada em 25/09/2016: Protocolo PE-04487/2016 - TSE – TRE.*

SEXO

- Masculino e Feminino – Dados do Tribunal Superior Eleitoral-TSE.

GRUPO DE IDADE

- 16-24, 25-34, 35-44, 45-59, 60 anos e mais – Dados do Tribunal Superior Eleitoral-TSE.

LOCALIZAÇÃO GEOGRÁFICA

- Município de Lagoa de Itaenga - PE – Dados do IBGE.

NÚMERO DE  
ENTREVISTAS

- Foram realizadas 400 entrevistas.

INTERVALO DE  
CONFIANÇA/  
MARGEM DE ERRO

- O intervalo de confiança estimado é de 95,0% e a margem de erro máxima estimada é de 4,9% pontos percentuais para mais ou para menos sobre os resultados encontrados no total da amostra.

COLETA DE DADOS

- Entrevistas pessoais com utilização de questionário elaborado de acordo com os objetivos da pesquisa.  
- As entrevistas foram realizadas por uma equipe de entrevistadores do **DATAVOX-Pesquisas de Opinião Pública e Estatísticas Ltda.**, devidamente treinada para abordagem deste tipo de público.

CONTROLE DE  
QUALIDADE

- Houve filtragem em todos os questionários após a realização das entrevistas.  
- Fiscalização em aproximadamente 20% dos questionários.

*A pesquisa foi registrada em 25/09/2016: Protocolo PE-04487/2016 - TSE – TRE.*

## APRESENTAÇÃO DOS RESULTADOS

PARA EFEITO DE TABULAÇÃO FORAM CONSIDERADAS AS SEGUINTE VARIÁVEIS:

- TOTAL
- SEXO - Masculino e Feminino.
- GRUPO DE IDADE - 16 a 24 anos, 25 a 34 anos, 35 a 44 anos, 45 a 59 anos e 60 anos e mais.
- ESCOLARIDADE - Até 5º Ano, Do 6º ao 9º Ano, Ensino Médio e Superior.
- RENDA FAMILIAR - Até 1 S.M., De 1 a 3 S.M. e Mais de 3 S.M.
- ZONA - Urbana e Rural.
- BAIROS - Centro, Moinho, Irmão Oliveira, Rua da Glória, Salinas, Vila Boa Esperança, Nova Itaenga e Matadouro.
- REGIÕES RURAIS - Camboa, Engenho Fortaleza, Cai Cai, Quatis, Arrombados e Açude de Pedra.

### OBSERVAÇÃO

As perguntas cujas somas das percentagens não totalizam 100% são decorrentes de arredondamentos ou de múltiplas respostas.

*A pesquisa foi registrada em 25/09/2016: Protocolo PE-04487/2016 - TSE – TRE.*

**PERFIL DA AMOSTRA**

DISCRIMINAÇÃO	TOTAL	SEXO		FAIXA ETÁRIA					ESCOLARIDADE				RENDA FAMILIAR		
		MAS	FEM	16 a 24	25 a 34	35 a 44	45 a 59	60 e mais	Até 4ª Série	De 5ª a 8ª Série	Ensino Médio	Ensino Superior	Até 1 S.M.	De 1 a 3 S.M.	Mais de 3 S.M.
Absolutos	400	192	208	81	95	82	81	61	97	130	162	11	324	76	0
Percentuais (%)	100,0	48,0	52,0	20,0	24,0	21,0	20,0	15,0	24,3	32,4	40,5	2,8	81,0	19,0	0,0

**PERFIL DA AMOSTRA**

DISCRIMINAÇÃO	ZONA		ZONA RURAL					
	RURAL	URBANA	Açude de Pedra	Arrombados	Cai Cai	Camboa	Engenho Fortaleza	Quatis
Absolutos	69	331	14	7	11	16	7	14
Percentuais (%)	17,3	82,8	3,5	1,8	2,8	4,0	1,8	3,5

**PERFIL DA AMOSTRA**

DISCRIMINAÇÃO	BAIRROS							
	Centro	Irmão Oliveira	Matadouro	Moinho	Nova Itaenga	Rua da Glória	Salinas	Vila Boa Esperança
Absolutos	66	47	22	44	29	45	42	36
Percentuais (%)	16,5	11,8	5,5	11,0	7,3	11,3	10,5	9,0

*A pesquisa foi registrada em 25/09/2016: Protocolo PE-04487/2016 - TSE – TRE.*

## APRESENTAÇÃO DOS RESULTADOS

*A pesquisa foi registrada em 25/09/2016: Protocolo PE-04487/2016 - TSE – TRE.*

**TABELA 01**–Se a eleição para prefeito de Lagoa de Itaenga fosse hoje, em quem você votaria?

**(ESPONTÂNEA)**

DISCRIMINAÇÃO	TOTAL	SEXO		FAIXA ETÁRIA					ESCOLARIDADE				RENDA FAMILIAR		
		MAS	FEM	16 a 24	25 a 34	35 a 44	45 a 59	60 e mais	Até o 5ºAno	Do6º ao9ºAno	Ensino Médio	Ensino Superior	Até 1 S.M.	De 1 a 3 S.M.	Mais de 3 S.M.
Graça do Moinho	39,0	38,0	39,9	38,3	37,9	52,4	35,8	27,9	37,1	38,5	40,1	45,5	37,7	44,7	0,0
Lamartine	33,3	36,5	30,3	33,3	38,9	26,8	34,6	31,1	23,7	33,1	38,9	36,4	33,6	31,6	0,0
Dr. Emiliano	2,8	1,0	4,3	2,5	2,1	2,4	3,7	3,3	6,2	2,3	1,2	0,0	3,4	0,0	0,0
Bill Barragem	2,5	4,2	1,0	2,5	1,1	1,2	3,7	4,9	2,1	3,8	1,9	0,0	2,8	1,3	0,0
Rosilda Pé no Chão	0,8	0,0	1,4	0,0	0,0	1,2	2,5	0,0	1,0	0,8	0,6	0,0	0,9	0,0	0,0
Indecisos	16,6	15,1	18,3	19,7	14,7	12,3	19,7	18,0	17,5	17,7	15,4	18,1	16,0	19,8	0,0
Branco/Nulo	5,0	5,2	4,8	3,7	5,3	3,7	0,0	14,8	12,4	3,8	1,9	0,0	5,6	2,6	0,0
<b>TOTAL</b>	<b>100,0</b>	<b>100,0</b>	<b>100,0</b>	<b>100,0</b>	<b>100,0</b>	<b>100,0</b>	<b>100,0</b>	<b>100,0</b>	<b>100,0</b>	<b>100,0</b>	<b>100,0</b>	<b>100,0</b>	<b>100,0</b>	<b>100,0</b>	<b>100,0</b>

*A pesquisa foi registrada em 25/09/2016: Protocolo PE-04487/2016 - TSE – TRE.*



**TABELA 01**–Se a eleição para prefeito de Lagoa de Itaenga fosse hoje, em quem você votaria?

**(ESPONTÂNEA)**

DISCRIMINAÇÃO	ZONA		SÍTIOS					
	RURAL	URBANA	Açude de Pedra	Arrombados	Cai Cai	Camboa	Engenho Fortaleza	Quatis
Graça do Moinho	23,2	42,3	21,4	42,9	0,0	18,8	42,9	28,6
Lamartine	55,1	28,7	50,0	28,6	81,8	62,5	28,6	57,2
Dr. Emiliano	0,0	3,3	0,0	0,0	0,0	0,0	0,0	0,0
Bill Barragem	2,9	2,4	0,0	14,3	9,1	0,0	0,0	0,0
Rosilda Pé no Chão	1,4	0,6	0,0	0,0	0,0	0,0	0,0	7,1
Indecisos	17,4	16,7	28,6	14,2	9,1	18,7	28,5	7,1
Branco/Nulo	0,0	6,0	0,0	0,0	0,0	0,0	0,0	0,0
<b>TOTAL</b>	<b>100,0</b>	<b>100,0</b>	<b>100,0</b>	<b>100,0</b>	<b>100,0</b>	<b>100,0</b>	<b>100,0</b>	<b>100,0</b>

*A pesquisa foi registrada em 25/09/2016: Protocolo PE-04487/2016 - TSE – TRE.*

**TABELA 01**–Se a eleição para prefeito de Lagoa de Itaenga fosse hoje, em quem você votaria?

**(ESPONTÂNEA)**

DISCRIMINAÇÃO	BAIRROS							
	Centro	Irmão Oliveira	Matadouro	Moinho	Nova Itaenga	Rua da Glória	Salinas	Vila Boa Esperança
Graça do Moinho	48,5	31,9	40,9	43,2	41,4	46,7	42,9	38,9
Lamartine	22,7	38,3	18,2	20,5	31,0	33,3	38,1	25,0
Dr. Emiliano	3,0	2,1	4,5	4,5	6,9	0,0	0,0	8,3
Bill Barragem	0,0	0,0	0,0	6,8	0,0	0,0	4,8	8,3
Rosilda Pé no Chão	0,0	0,0	4,5	0,0	3,4	0,0	0,0	0,0
Indecisos	16,7	19,2	22,8	20,5	13,9	11,1	14,2	16,7
Branco/Nulo	9,1	8,5	9,1	4,5	3,4	8,9	0,0	2,8
<b>TOTAL</b>	<b>100,0</b>	<b>100,0</b>	<b>100,0</b>	<b>100,0</b>	<b>100,0</b>	<b>100,0</b>	<b>100,0</b>	<b>100,0</b>

*A pesquisa foi registrada em 25/09/2016: Protocolo PE-04487/2016 - TSE – TRE.*

**TABELA 02**–Dentre estes nomes que eu vou citar, em quem você votaria para prefeito de Lagoa de Itaenga se a eleição fosse hoje?

(ESTIMULADA)

DISCRIMINAÇÃO	TOTAL	SEXO		FAIXA ETÁRIA					ESCOLARIDADE				RENDA FAMILIAR		
		MAS	FEM	16 a 24	25 a 34	35 a 44	45 a 59	60 e mais	Até o 5ºAno	Do6º ao9ºAno	Ensino Médio	Ensino Superior	Até 1 S.M.	De 1 a 3 S.M.	Mais de 3 S.M.
Graça do Moinho	40,0	39,6	40,4	38,3	37,9	54,9	35,8	31,1	39,2	39,2	40,7	45,5	38,9	44,7	0,0
Lamartine	35,5	38,0	33,2	38,3	41,1	26,8	38,3	31,1	25,8	35,4	41,4	36,4	35,5	35,5	0,0
Dr. Emiliano	3,8	2,1	5,3	3,7	4,2	2,4	4,9	3,3	8,2	3,1	1,9	0,0	4,6	0,0	0,0
Bill Barragem	2,8	4,2	1,4	2,5	1,1	1,2	4,9	4,9	2,1	3,8	2,5	0,0	3,1	1,3	0,0
Rosilda Pé no Chão	0,8	0,0	1,4	0,0	0,0	1,2	2,5	0,0	1,0	0,8	0,6	0,0	0,9	0,0	0,0
Indecisos	12,1	10,9	13,5	13,5	10,4	9,8	13,6	14,8	11,3	13,9	11,0	18,1	11,4	15,9	0,0
Branco/Nulo	5,0	5,2	4,8	3,7	5,3	3,7	0,0	14,8	12,4	3,8	1,9	0,0	5,6	2,6	0,0
<b>TOTAL</b>	<b>100,0</b>	<b>100,0</b>	<b>100,0</b>	<b>100,0</b>	<b>100,0</b>	<b>100,0</b>	<b>100,0</b>	<b>100,0</b>	<b>100,0</b>	<b>100,0</b>	<b>100,0</b>	<b>100,0</b>	<b>100,0</b>	<b>100,0</b>	<b>100,0</b>

*A pesquisa foi registrada em 25/09/2016: Protocolo PE-04487/2016 - TSE – TRE.*

**TABELA 02**–Dentre estes nomes que eu vou citar, em quem você votaria para prefeito de Lagoa de Itaenga se a eleição fosse hoje?

**(ESTIMULADA)**

DISCRIMINAÇÃO	ZONA		SÍTIOS					
	RURAL	URBANA	Açude de Pedra	Arrombados	Cai Cai	Camboa	Engenho Fortaleza	Quatis
Graça do Moinho	23,2	43,5	21,4	42,9	0,0	18,8	42,9	28,6
Lamartine	59,4	30,5	64,3	28,6	81,8	62,5	42,9	57,2
Dr. Emiliano	0,0	4,5	0,0	0,0	0,0	0,0	0,0	0,0
Bill Barragem	4,3	2,4	0,0	14,3	9,1	6,3	0,0	0,0
Rosilda Pé no Chão	1,4	0,6	0,0	0,0	0,0	0,0	0,0	7,1
Indecisos	11,7	12,5	14,3	14,2	9,1	12,4	14,2	7,1
Branco/Nulo	0,0	6,0	0,0	0,0	0,0	0,0	0,0	0,0
<b>TOTAL</b>	<b>100,0</b>	<b>100,0</b>	<b>100,0</b>	<b>100,0</b>	<b>100,0</b>	<b>100,0</b>	<b>100,0</b>	<b>100,0</b>

*A pesquisa foi registrada em 25/09/2016: Protocolo PE-04487/2016 - TSE – TRE.*

**TABELA 02**–Dentre estes nomes que eu vou citar, em quem você votaria para prefeito de Lagoa de Itaenga se a eleição fosse hoje?

**(ESTIMULADA)**

DISCRIMINAÇÃO	BAIRROS							
	Centro	Irmão Oliveira	Matadouro	Moinho	Nova Itaenga	Rua da Glória	Salinas	Vila Boa Esperança
Graça do Moinho	51,5	31,9	40,9	43,2	41,4	48,9	42,9	41,7
Lamartine	22,7	44,7	27,3	22,7	31,0	31,1	40,5	25,0
Dr. Emiliano	6,1	2,1	4,5	4,5	6,9	0,0	0,0	13,9
Bill Barragem	0,0	0,0	0,0	6,8	0,0	0,0	4,8	8,3
Rosilda Pé no Chão	0,0	0,0	4,5	0,0	3,4	0,0	0,0	0,0
Indecisos	10,6	12,8	13,7	18,3	13,9	11,1	11,8	8,3
Branco/Nulo	9,1	8,5	9,1	4,5	3,4	8,9	0,0	2,8
<b>TOTAL</b>	<b>100,0</b>	<b>100,0</b>	<b>100,0</b>	<b>100,0</b>	<b>100,0</b>	<b>100,0</b>	<b>100,0</b>	<b>100,0</b>

*A pesquisa foi registrada em 25/09/2016: Protocolo PE-04487/2016 - TSE – TRE.*

**TABELA 02**–Dentre estes nomes que eu vou citar, em quem você votaria para prefeito de Lagoa de Itaenga, se a eleição fosse hoje?

(ESTIMULADA – VOTOS VÁLIDOS)

DISCRIMINAÇÃO	TOTAL
Graça do Moinho	48,3
Lamartine	42,9
Dr. Emiliano	4,5
Bill Barragem	3,3
Rosilda Pé no Chão	1,0
<b>TOTAL</b>	<b>100,0</b>

*A pesquisa foi registrada em 25/09/2016: Protocolo PE-04487/2016 - TSE – TRE.*

**TABELA 03**–Independente de sua intenção de voto, quem será o próximo prefeito de Lagoa de Itaenga?

**(ESPONTÂNEA)**

DISCRIMINAÇÃO	TOTAL	SEXO		FAIXA ETÁRIA					ESCOLARIDADE				RENDA FAMILIAR		
		MAS	FEM	16 a 24	25 a 34	35 a 44	45 a 59	60 e mais	Até o 5ºAno	Do6º ao9ºAno	Ensino Médio	Ensino Superior	Até 1 S.M.	De 1 a 3 S.M.	Mais de 3 S.M.
Graça do Moinho	37,5	39,1	36,1	38,3	36,8	43,9	33,3	34,4	39,2	36,2	37,7	36,4	37,7	36,8	0,0
Lamartine	31,5	31,8	31,3	35,8	35,8	23,2	33,3	27,9	21,6	30,0	38,3	36,4	32,4	27,6	0,0
Dr. Emiliano	2,0	1,0	2,9	1,2	1,1	1,2	3,7	3,3	6,2	0,8	0,6	0,0	2,5	0,0	0,0
Bill Barragem	1,3	1,6	1,0	1,2	0,0	0,0	2,5	3,3	1,0	2,2	0,6	0,0	1,5	0,0	0,0
Rosilda Pé no Chão	0,5	0,0	1,0	0,0	0,0	1,2	1,2	0,0	1,0	0,8	0,0	0,0	0,6	0,0	0,0
Não sabem/Não opinaram	27,2	26,5	27,7	23,5	26,3	30,5	26,0	31,1	31,0	30,0	22,8	27,2	25,3	35,6	0,0
<b>TOTAL</b>	<b>100,0</b>	<b>100,0</b>	<b>100,0</b>	<b>100,0</b>	<b>100,0</b>	<b>100,0</b>	<b>100,0</b>	<b>100,0</b>	<b>100,0</b>	<b>100,0</b>	<b>100,0</b>	<b>100,0</b>	<b>100,0</b>	<b>100,0</b>	<b>100,0</b>

*A pesquisa foi registrada em 25/09/2016: Protocolo PE-04487/2016 - TSE – TRE.*

**TABELA 03**–Independente de sua intenção de voto, quem será o próximo prefeito de Lagoa de Itaenga?

**(ESPONTÂNEA)**

DISCRIMINAÇÃO	ZONA		SÍTIOS					
	RURAL	URBANA	Açude de Pedra	Arrombados	Cai Cai	Camboa	Engenho Fortaleza	Quatis
Graça do Moinho	24,6	40,2	28,6	42,9	0,0	18,8	42,9	28,6
Lamartine	59,4	25,7	57,1	28,5	90,9	68,8	42,9	50,0
Dr. Emiliano	1,4	2,1	0,0	0,0	0,0	0,0	0,0	7,1
Bill Barragem	1,4	1,2	0,0	14,3	0,0	0,0	0,0	0,0
Rosilda Pé no Chão	0,0	0,6	0,0	0,0	0,0	0,0	0,0	0,0
Não sabem/Não opinaram	13,2	30,2	14,3	14,3	9,1	12,4	14,2	14,3
<b>TOTAL</b>	<b>100,0</b>	<b>100,0</b>	<b>100,0</b>	<b>100,0</b>	<b>100,0</b>	<b>100,0</b>	<b>100,0</b>	<b>100,0</b>

*A pesquisa foi registrada em 25/09/2016: Protocolo PE-04487/2016 - TSE – TRE.*



**TABELA 03**—Independente de sua intenção de voto, quem será o próximo prefeito de Lagoa de Itaenga?

(ESPONTÂNEA)

DISCRIMINAÇÃO	BAIRROS							
	Centro	Irmão Oliveira	Matadouro	Moinho	Nova Itaenga	Rua da Glória	Salinas	Vila Boa Esperança
Graça do Moinho	48,5	29,8	45,5	45,5	27,6	40,0	40,5	38,9
Lamartine	19,7	34,0	18,2	20,5	24,1	33,3	31,0	22,2
Dr. Emiliano	1,5	0,0	0,0	2,3	6,9	0,0	0,0	8,3
Bill Barragem	0,0	0,0	0,0	2,3	0,0	0,0	2,4	5,6
Rosilda Pé no Chão	0,0	0,0	4,5	0,0	3,4	0,0	0,0	0,0
Não sabem/Não opinaram	30,3	36,2	31,8	29,4	38,0	26,7	26,1	25,0
<b>TOTAL</b>	<b>100,0</b>	<b>100,0</b>	<b>100,0</b>	<b>100,0</b>	<b>100,0</b>	<b>100,0</b>	<b>100,0</b>	<b>100,0</b>

*A pesquisa foi registrada em 25/09/2016: Protocolo PE-04487/2016 - TSE – TRE.*

**TABELA 04**—Esta sua decisão de votar neste candidato a prefeito de Lagoa de Itaenga, ela é definitiva ou poderá mudar até o dia da eleição?

DISCRIMINAÇÃO	TOTAL	SEXO		FAIXA ETÁRIA					ESCOLARIDADE				RENDA FAMILIAR		
		MAS	FEM	16 a 24	25 a 34	35 a 44	45 a 59	60 e mais	Até o 5ºAno	Do6º ao9ºAno	Ensino Médio	Ensino Superior	Até 1 S.M.	De 1 a 3 S.M.	Mais de 3 S.M.
É definitiva	81,0	80,7	81,3	82,7	84,2	84,1	82,7	67,2	71,1	81,5	86,4	81,8	81,2	80,3	0,0
Poderá mudar	15,8	15,6	15,9	16,0	15,8	13,4	14,8	19,7	18,6	16,9	13,0	18,2	14,8	19,7	0,0
Não sabem/Não opinaram	3,2	3,7	2,8	1,3	0,0	2,5	2,5	13,1	10,3	1,6	0,6	0,0	4,0	0,0	0,0
<b>TOTAL</b>	<b>100,0</b>	<b>100,0</b>	<b>100,0</b>	<b>100,0</b>	<b>100,0</b>	<b>100,0</b>	<b>100,0</b>	<b>100,0</b>	<b>100,0</b>	<b>100,0</b>	<b>100,0</b>	<b>100,0</b>	<b>100,0</b>	<b>100,0</b>	<b>100,0</b>

**TABELA 04**—Esta sua decisão de votar neste candidato a prefeito de Lagoa de Itaenga, ela é definitiva ou poderá mudar até o dia da eleição?

DISCRIMINAÇÃO	ZONA		SÍTIOS					
	RURAL	URBANA	Açude de Pedra	Arrombados	Cai Cai	Camboa	Engenho Fortaleza	Quatis
É definitiva	88,4	79,5	92,9	85,7	90,9	81,3	85,7	92,9
Poderá mudar	11,6	16,6	7,1	14,3	9,1	18,7	14,3	7,1
Não sabem/Não opinaram	0,0	3,9	0,0	0,0	0,0	0,0	0,0	0,0
<b>TOTAL</b>	<b>100,0</b>	<b>100,0</b>	<b>100,0</b>	<b>100,0</b>	<b>100,0</b>	<b>100,0</b>	<b>100,0</b>	<b>100,0</b>

*A pesquisa foi registrada em 25/09/2016: Protocolo PE-04487/2016 - TSE – TRE.*

**TABELA 04**—Esta sua decisão de votar neste candidato a prefeito de Lagoa de Itaenga, ela é definitiva ou poderá mudar até o dia da eleição?

DISCRIMINAÇÃO	BAIRROS							
	Centro	Irmão Oliveira	Matadouro	Moinho	Nova Itaenga	Rua da Glória	Salinas	Vila Boa Esperança
É definitiva	78,8	76,6	72,7	79,5	82,8	80,0	81,0	83,3
Poderá mudar	15,2	17,0	18,2	15,9	17,2	15,6	19,0	16,7
Não sabem/Não opinaram	6,0	6,4	9,1	4,6	0,0	4,4	0,0	0,0
<b>TOTAL</b>	<b>100,0</b>	<b>100,0</b>	<b>100,0</b>	<b>100,0</b>	<b>100,0</b>	<b>100,0</b>	<b>100,0</b>	<b>100,0</b>

*A pesquisa foi registrada em 25/09/2016: Protocolo PE-04487/2016 - TSE – TRE.*

**TABELA 05**–Dentre estes nomes que eu vou citar, em quem você NÃO VOTARIA de forma alguma para prefeito de Lagoa de Itaenga se a eleição fosse hoje?  
(ESTIMULADA)

DISCRIMINAÇÃO	TOTAL	SEXO		FAIXA ETÁRIA					ESCOLARIDADE				RENDA FAMILIAR		
		MAS	FEM	16 a 24	25 a 34	35 a 44	45 a 59	60 e mais	Até o 5ºAno	Do6º ao9ºAno	Ensino Médio	Ensino Superior	Até 1 S.M.	De 1 a 3 S.M.	Mais de 3 S.M.
Lamartine	24,3	22,4	26,0	23,5	24,2	29,3	22,2	21,3	18,6	26,9	24,1	45,5	21,9	34,2	0,0
Graça do Moinho	19,5	22,9	16,3	18,5	18,9	17,1	21,0	23,0	11,3	18,5	24,7	27,2	18,8	22,4	0,0
Bill Barragem	2,0	1,0	2,9	1,2	2,1	4,9	0,0	1,6	3,1	1,5	1,9	0,0	2,5	0,0	0,0
Rosilda Pé no Chão	1,5	1,0	1,9	0,0	3,2	1,2	2,5	0,0	1,0	2,3	0,6	9,1	1,5	1,3	0,0
Dr. Emiliano	0,3	0,5	0,0	1,2	0,0	0,0	0,0	0,0	0,0	0,0	0,6	0,0	0,3	0,0	0,0
Votariam em todos	13,3	16,1	10,6	19,8	12,6	11,0	11,1	11,5	11,3	16,2	13,0	0,0	14,2	9,2	0,0
Rejeitam todos, menos nos que votam	10,5	8,3	12,5	12,3	7,4	9,8	13,6	9,8	11,3	10,0	10,5	9,1	10,2	11,8	0,0
Não sabem/Não opinaram	28,6	27,8	29,8	23,5	31,6	26,7	29,6	32,8	43,4	24,6	24,6	9,1	30,6	21,1	0,0
<b>TOTAL</b>	<b>100,0</b>	<b>100,0</b>	<b>100,0</b>	<b>100,0</b>	<b>100,0</b>	<b>100,0</b>	<b>100,0</b>	<b>100,0</b>	<b>100,0</b>	<b>100,0</b>	<b>100,0</b>	<b>100,0</b>	<b>100,0</b>	<b>100,0</b>	<b>100,0</b>

*A pesquisa foi registrada em 25/09/2016: Protocolo PE-04487/2016 - TSE – TRE.*

**TABELA 05**–Dentre estes nomes que eu vou citar, em quem você NÃO VOTARIA de forma alguma para prefeito de Lagoa de Itaenga se a eleição fosse hoje?  
**(ESTIMULADA)**

DISCRIMINAÇÃO	ZONA		SÍTIOS					
	RURAL	URBANA	Açude de Pedra	Arrombados	Cai Cai	Camboa	Engenho Fortaleza	Quatis
Lamartine	20,3	25,1	21,4	42,9	9,1	12,5	42,9	21,4
Graça do Moinho	33,3	16,6	42,9	14,3	54,5	25,0	42,9	21,4
Bill Barragem	1,4	2,1	7,1	0,0	0,0	0,0	0,0	0,0
Rosilda Pé no Chão	4,3	0,9	0,0	0,0	9,1	6,3	0,0	7,1
Dr. Emiliano	1,4	0,0	0,0	0,0	9,1	0,0	0,0	0,0
Votariam em todos	20,3	11,8	14,3	28,5	9,1	31,2	14,2	21,4
Rejeitam todos, menos nos que votam	17,4	9,1	14,3	14,3	9,1	25,0	0,0	28,7
Não sabem/Não opinaram	1,6	34,4	0,0	0,0	0,0	0,0	0,0	0,0
<b>TOTAL</b>	<b>100,0</b>	<b>100,0</b>	<b>100,0</b>	<b>100,0</b>	<b>100,0</b>	<b>100,0</b>	<b>100,0</b>	<b>100,0</b>

*A pesquisa foi registrada em 25/09/2016: Protocolo PE-04487/2016 - TSE – TRE.*

**TABELA 05**–Dentre estes nomes que eu vou citar, em quem você NÃO VOTARIA de forma alguma para prefeito de Lagoa de Itaenga se a eleição fosse hoje?  
**(ESTIMULADA)**

DISCRIMINAÇÃO	BAIRROS							
	Centro	Irmão Oliveira	Matadouro	Moinho	Nova Itaenga	Rua da Glória	Salinas	Vila Boa Esperança
Lamartine	28,8	10,6	18,2	36,4	20,7	24,4	23,8	30,6
Graça do Moinho	12,1	19,1	9,1	11,4	20,7	24,4	23,8	11,0
Bill Barragem	0,0	2,1	9,1	0,0	0,0	4,4	2,4	2,8
Rosilda Pé no Chão	0,0	0,0	4,5	0,0	0,0	0,0	2,4	2,8
Dr. Emiliano	0,0	0,0	0,0	0,0	0,0	0,0	0,0	0,0
Votariam em todos	9,1	8,5	9,1	15,9	20,7	8,9	11,9	13,9
Rejeitam todos, menos nos que votam	9,1	8,5	18,2	4,5	13,8	4,4	7,1	13,9
Não sabem/Não opinaram	40,9	51,2	31,8	31,8	24,1	33,5	28,6	25,0
<b>TOTAL</b>	<b>100,0</b>	<b>100,0</b>	<b>100,0</b>	<b>100,0</b>	<b>100,0</b>	<b>100,0</b>	<b>100,0</b>	<b>100,0</b>

*A pesquisa foi registrada em 25/09/2016: Protocolo PE-04487/2016 - TSE – TRE.*

**GRÁFICOS**

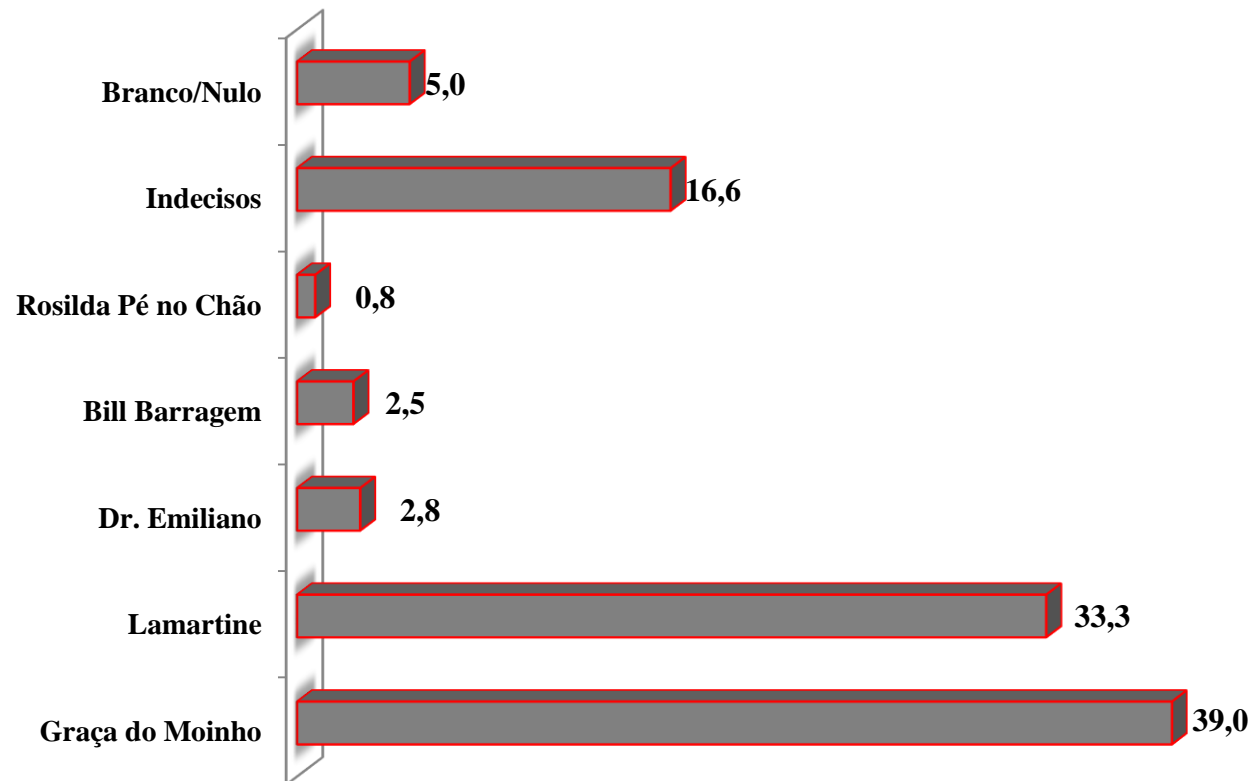
**PESQUISA DE OPINIÃO PÚBLICA  
SOBRE  
ASSUNTOS POLÍTICOS/ELEITORAIS**

**LAGOA DE ITAENGA**

**400 ENTREVISTAS**

*A pesquisa foi registrada em 25/09/2016: Protocolo PE-04487/2016 - TSE – TRE.*

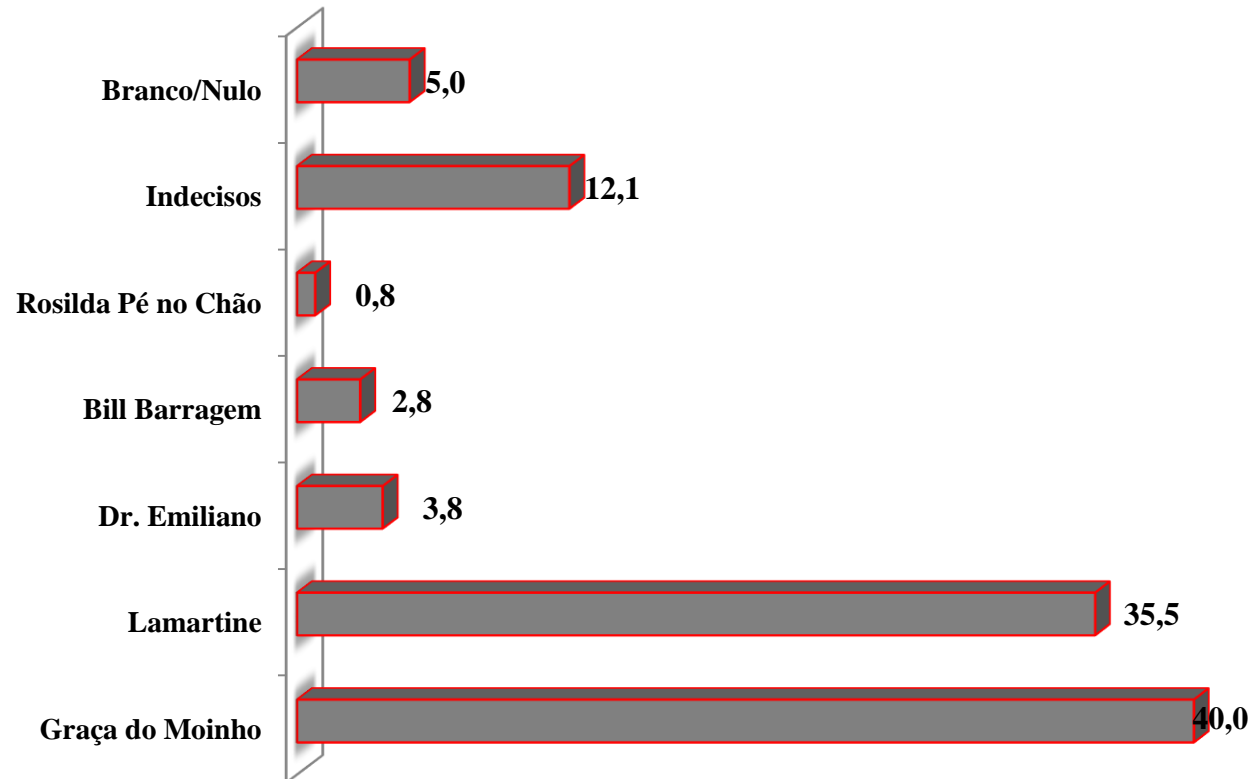
### Intenção de voto para prefeito de Lagoa de Itaenga (Espontânea)



*A pesquisa foi registrada em 25/09/2016: Protocolo PE-04487/2016 - TSE – TRE.*

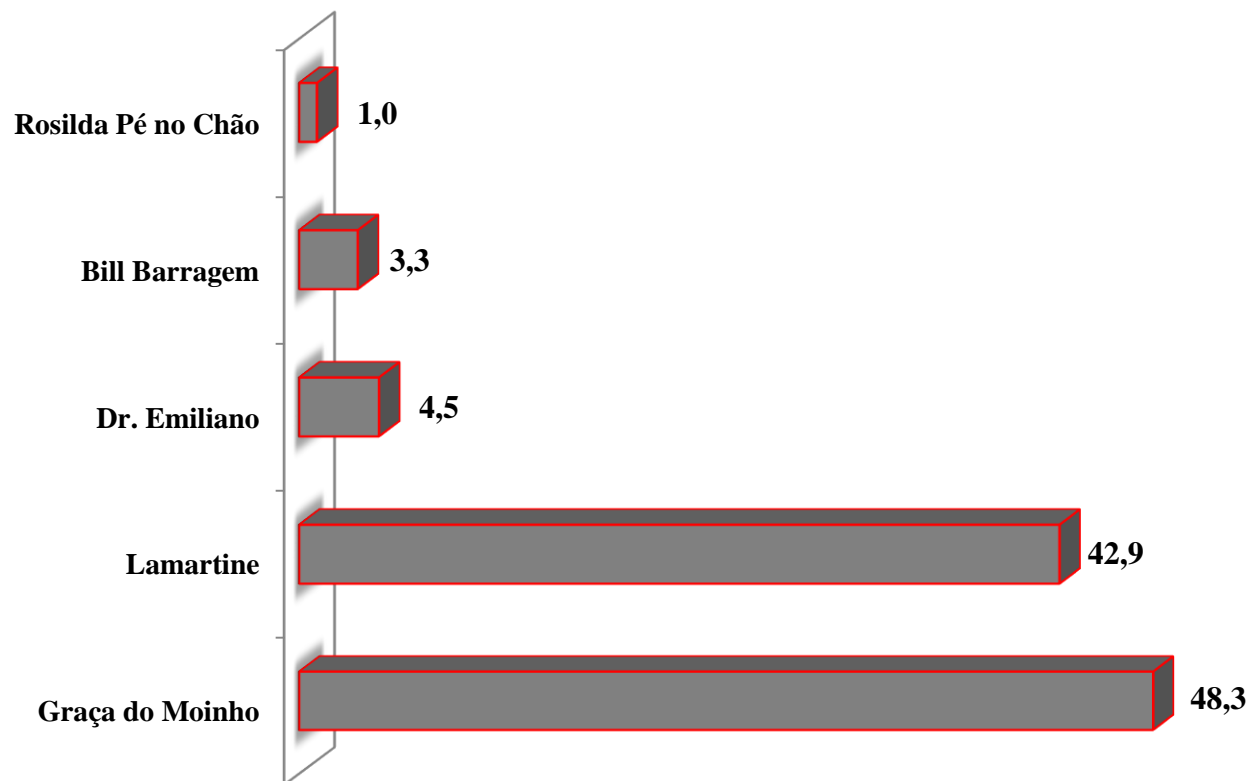


### Intenção de voto para prefeito de Lagoa de Itaenga (Estimulada)



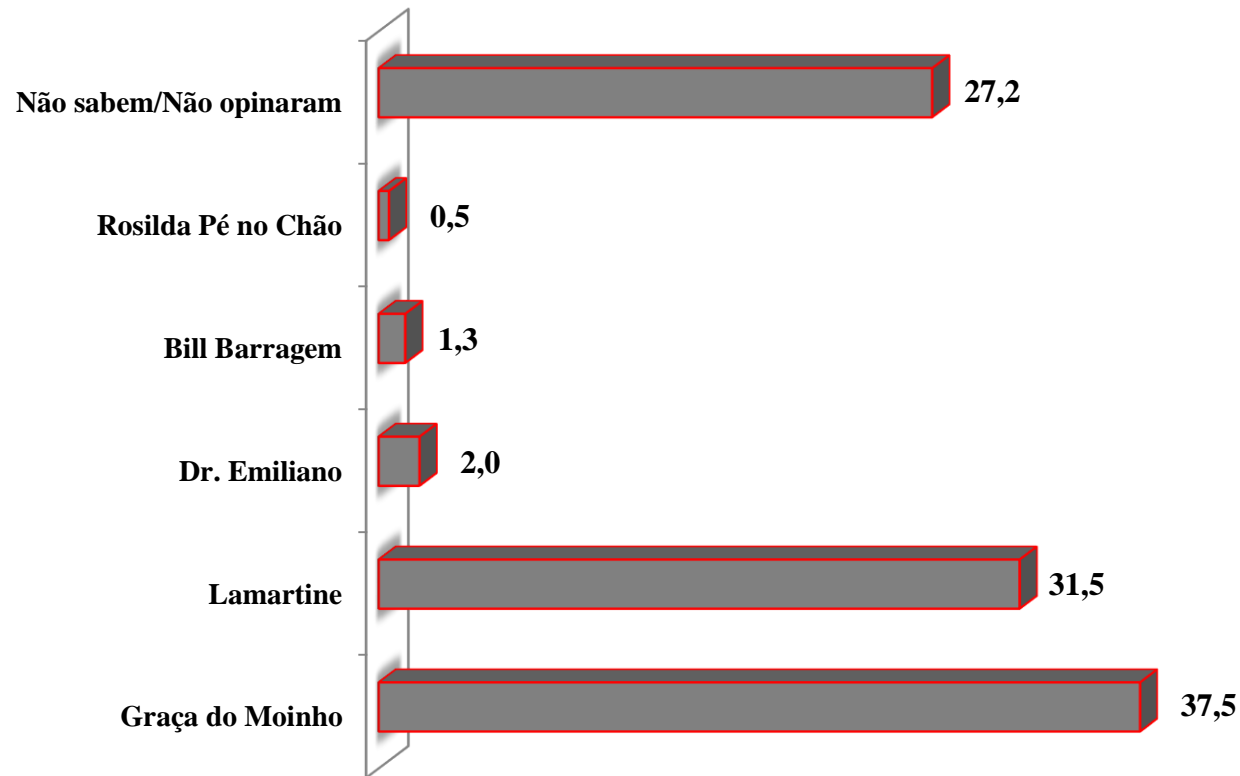
*A pesquisa foi registrada em 25/09/2016: Protocolo PE-04487/2016 - TSE – TRE.*

### Intenção de voto para prefeito de Lagoa de Itaenga (Estimulada-VOTOS VÁLIDOS)



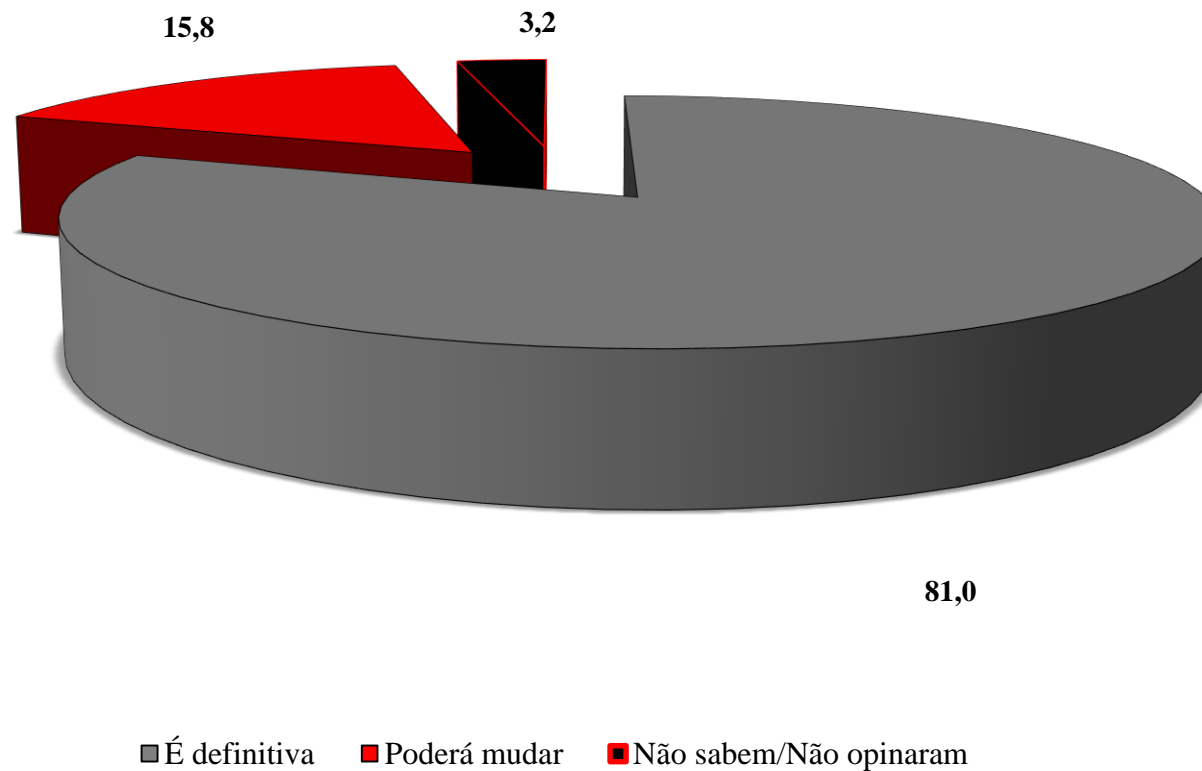
*A pesquisa foi registrada em 25/09/2016: Protocolo PE-04487/2016 - TSE – TRE.*

### Expectativa de vitória para prefeito de Lagoa de Itaenga Espontânea



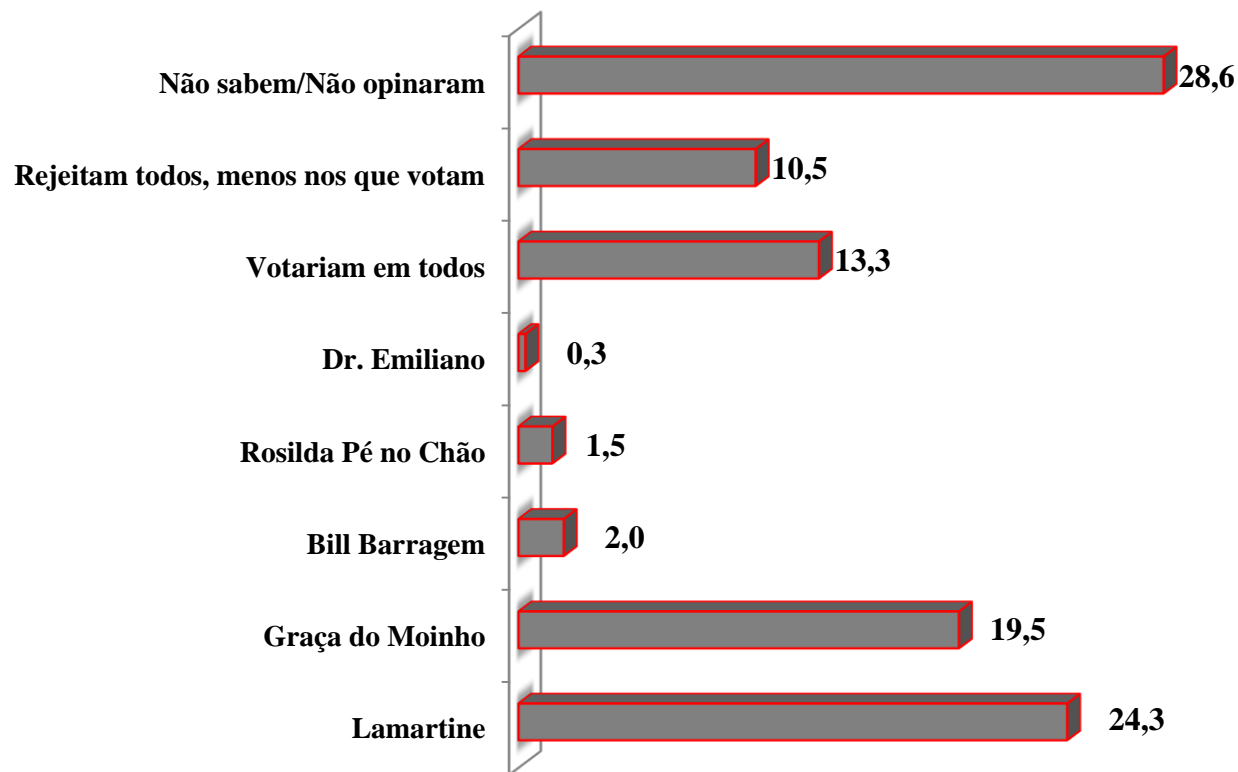
*A pesquisa foi registrada em 25/09/2016: Protocolo PE-04487/2016 - TSE – TRE.*

**Esta sua decisão de votar neste candidato a prefeito de Lagoa de Itaenga, ela é definitiva ou poderá mudar até o dia da eleição?**



*A pesquisa foi registrada em 25/09/2016: Protocolo PE-04487/2016 - TSE – TRE.*

### Índice de rejeição para prefeito de Lagoa de Itaenga Estimulada



*A pesquisa foi registrada em 25/09/2016: Protocolo PE-04487/2016 - TSE – TRE.*

**DATAVOX – Pesquisas de Opinião Pública e Estatísticas Ltda.**

CNPJ Nº 10956929/0001-42

Avenida Manoel Tavares, 700 – Sala 103 – Empresarial Vila Bianco

Jardim Tavares – Campina Grande. PB – CEP 58402-068

(83) 3055.0868 – 9372.6312 – 9979.0891

E-mail: instituto.datavox@gmail.com

*A pesquisa foi registrada em 25/09/2016: Protocolo PE-04487/2016 - TSE – TRE.*